

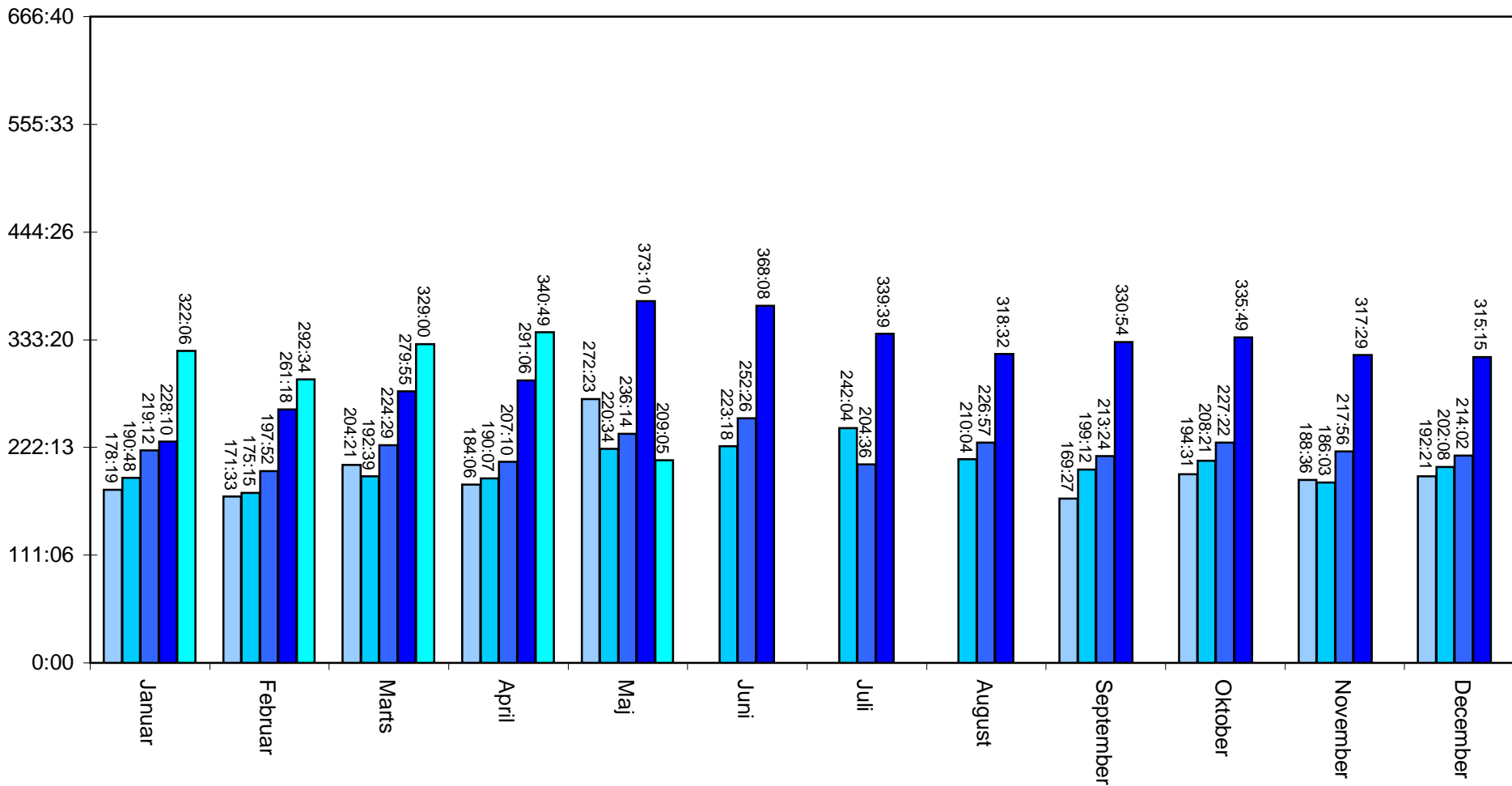
Ti-årsrapport					
Vester Hassing Vandværk					
<i>Drifttid</i>	<i>2005</i>	<i>2006</i>	<i>2007</i>	<i>2008</i>	<i>2009</i>
013 RÅVAND 1	1755:40	2440:38	2641:43	3759:31	1493:36
014 RÅVAND 2	1755:39	2440:38	2641:44	3759:32	1493:36
017 SKYLLELUFT	22:34	31:45	24:11	24:03	8:48
018 SKYLLEVAND	32:40	46:15	35:28	34:23	12:46
019 LÆNSEPUMPE	5:18	7:03	2:59	6:01	1:49
021 FILTER 1	24:17	34:02	14:12	12:45	4:45
022 FILTER 2	24:20	34:40	37:50	38:11	14:12
023 FILTER 3				24:37	9:27
038 GENERATOR	6:48	9:49	10:05	0:00	0:00
<i>Tællere</i>	<i>2005</i>	<i>2006</i>	<i>2007</i>	<i>2008</i>	<i>2009</i>
040 RÅVAND 1	71280	105927	102702	140610	51258
041 RÅVAND 2	55477	74803	72060	32677	11552
154 SUM RÅV	126757	180680	174762	173287	62810
042 SKYL	1766	2482	1908	1854	689
043 RENTVAND	124947	176776	173538	175817	64533
044 EL	165038	400078	424475	488674	194110
065 STAE	17178	22110	24474	22560	8452
<i>Måleværdier</i>	<i>2005</i>	<i>2006</i>	<i>2007</i>	<i>2008</i>	<i>2009</i>
045 FLOW RÅV.1	11	12	11	15	15
046 FLOW RÅV.2	8	8	8	3	3
047 FLOW SKYL	0	0	0	0	0
048 FLOW RENTV	20,7	20,6	20,3	20,4	19,7
049 HØJDE RENTV	326	326	327	326	326
050 TRYK RENTV.	3,2	3,2	3,2	3,2	3,2
053 VANDSPEJL1	25,2	18,9	21,1	22,9	20,4
054 VANDSPEJL2	12,7	39,5	37,5	34,0	34,0
069 FLOW STAE	2,7	2,6	2,8	2,5	2,5

<b>Enhed</b>
t:m.s
t:m.s
t:m.s
t:m.s
t:m.s
t:m.s
t:m.s
t:m.s
t:m.s
<b>Enhed</b>
m3
m3
m3
m3
m3
kWh
m3
<b>Enhed</b>
m3/h
m3/h
m3/h
m3/h
cm
bar
m
m
m3/h

t:m.s

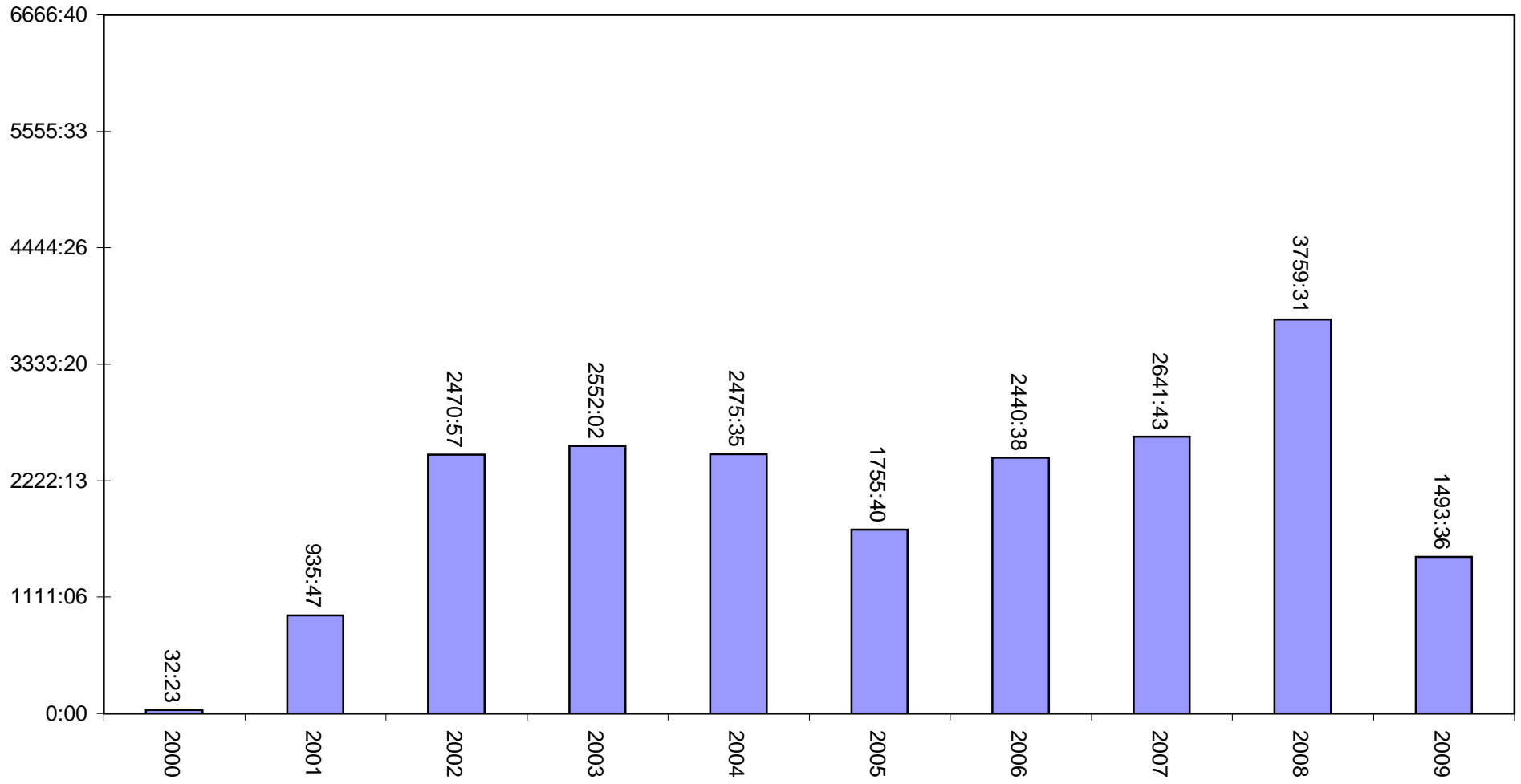
### Vester Hassing Vandværk 5-årsrapport - måneder 013 RÅVAND 1

2005 2006 2007 2008 2009



t:m.s

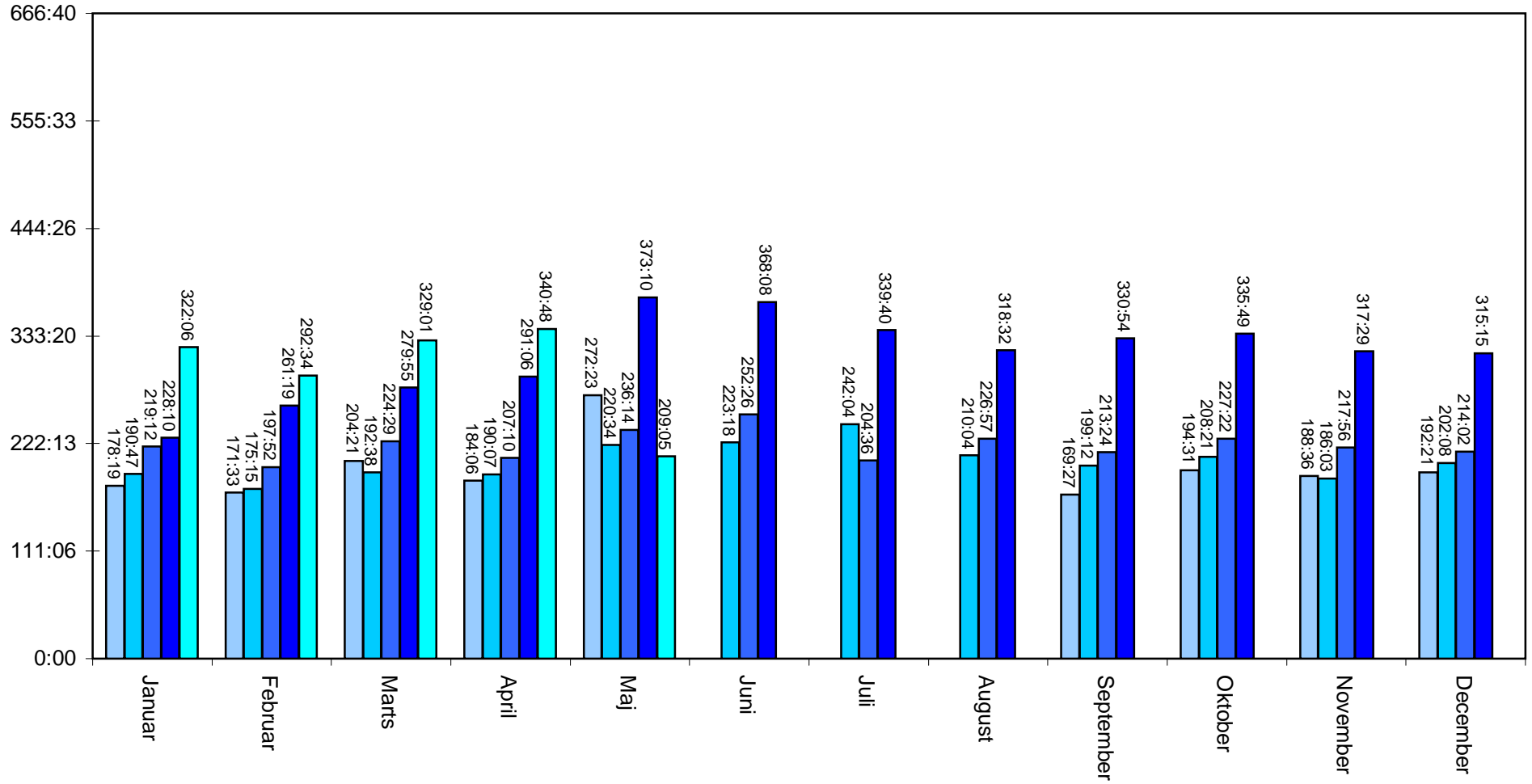
Vester Hassing Vandværk  
10-årsrapport  
013 RÅVAND 1



t:m.s

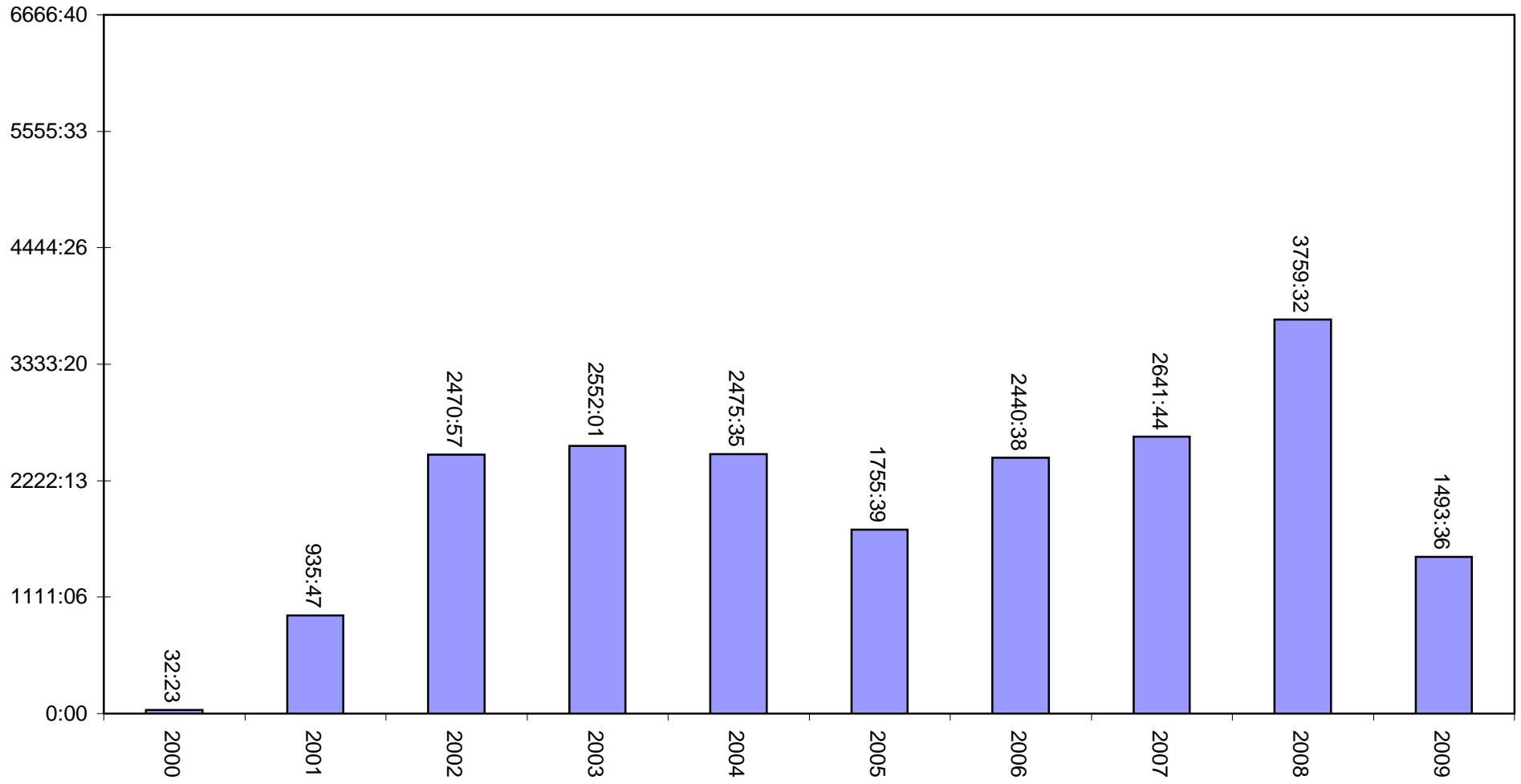
### Vester Hassing Vandværk 5-årsrapport - måneder 014 RÅVAND 2

2005 2006 2007 2008 2009



t:m.s

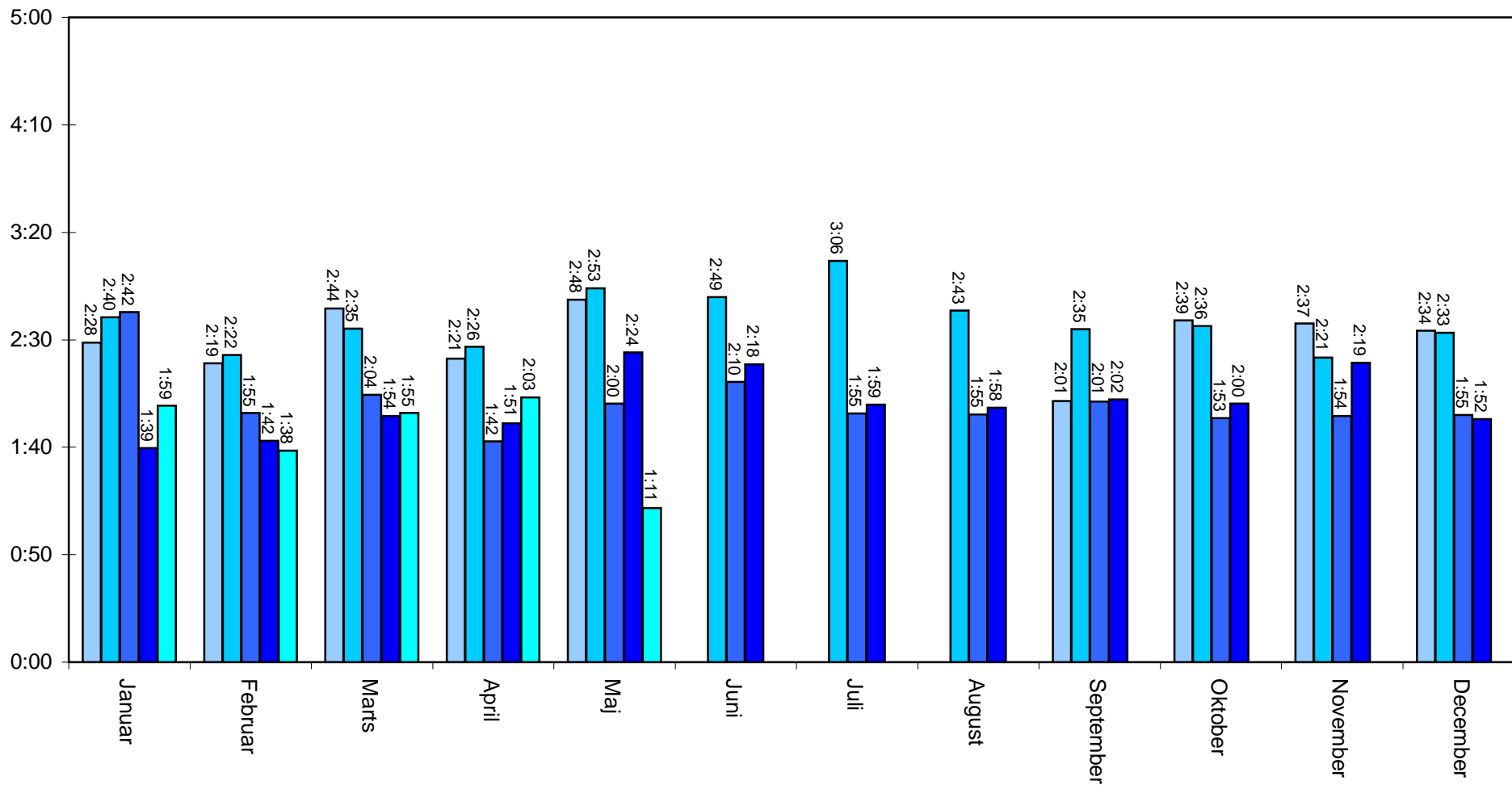
Vester Hassing Vandværk  
10-årsrapport  
014 RÅVAND 2



t:m.s

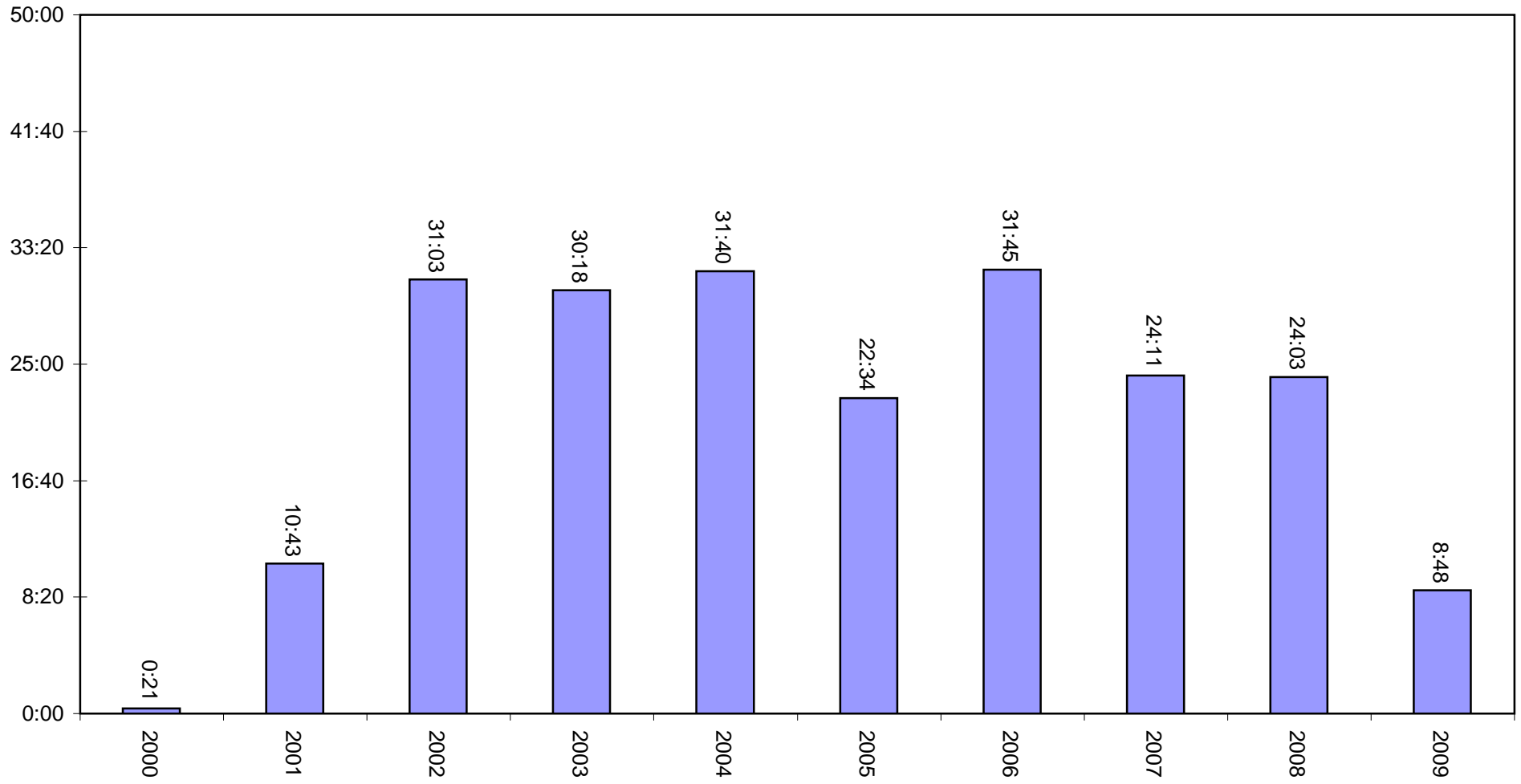
### Vester Hassing Vandværk 5-årsrapport - måneder 017 SKYLLELUFT

2005 2006 2007 2008 2009



t:m.s

Vester Hassing Vandværk  
10-årsrapport  
017 SKYLLELUFT

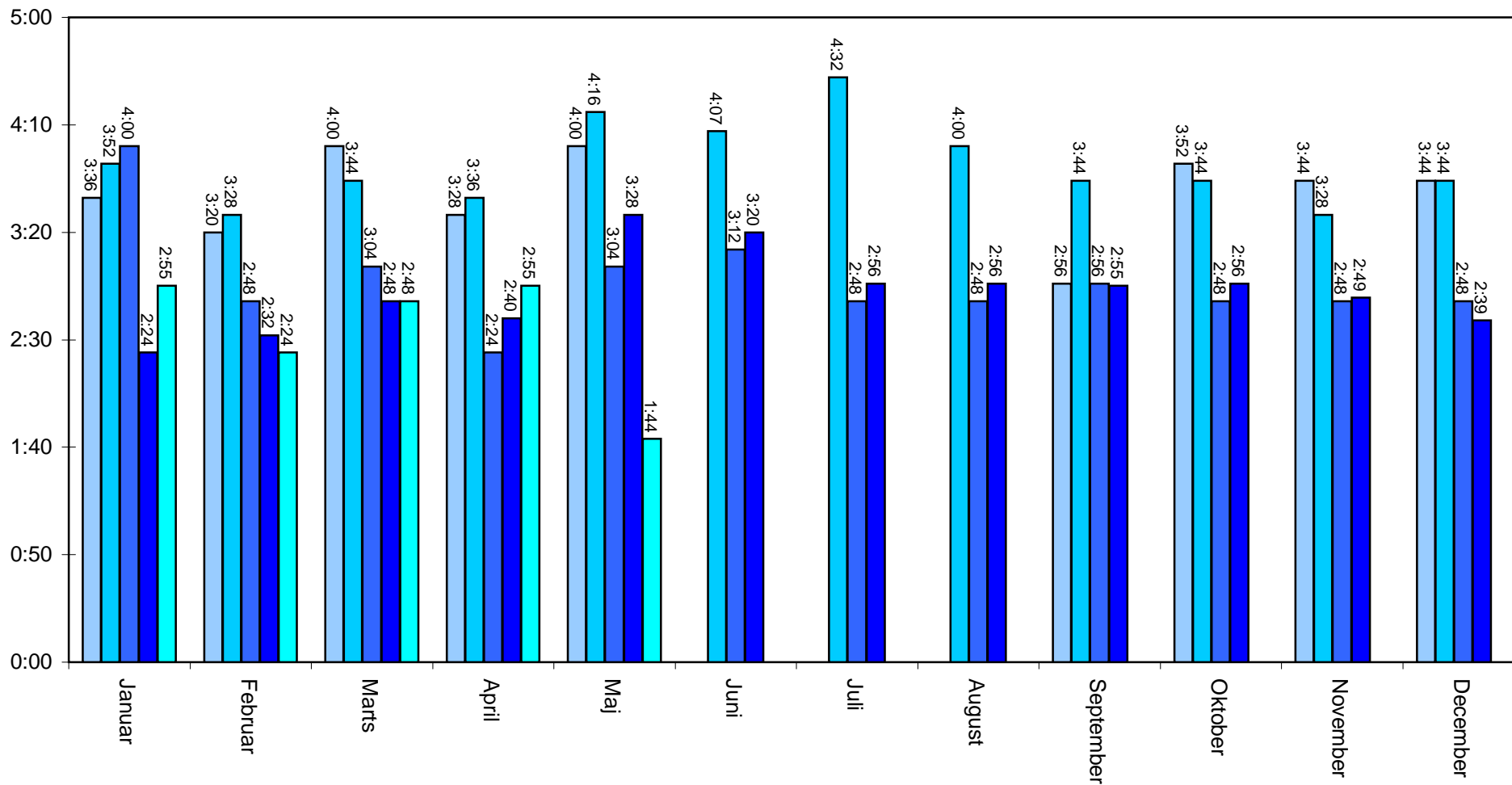




t:m.s

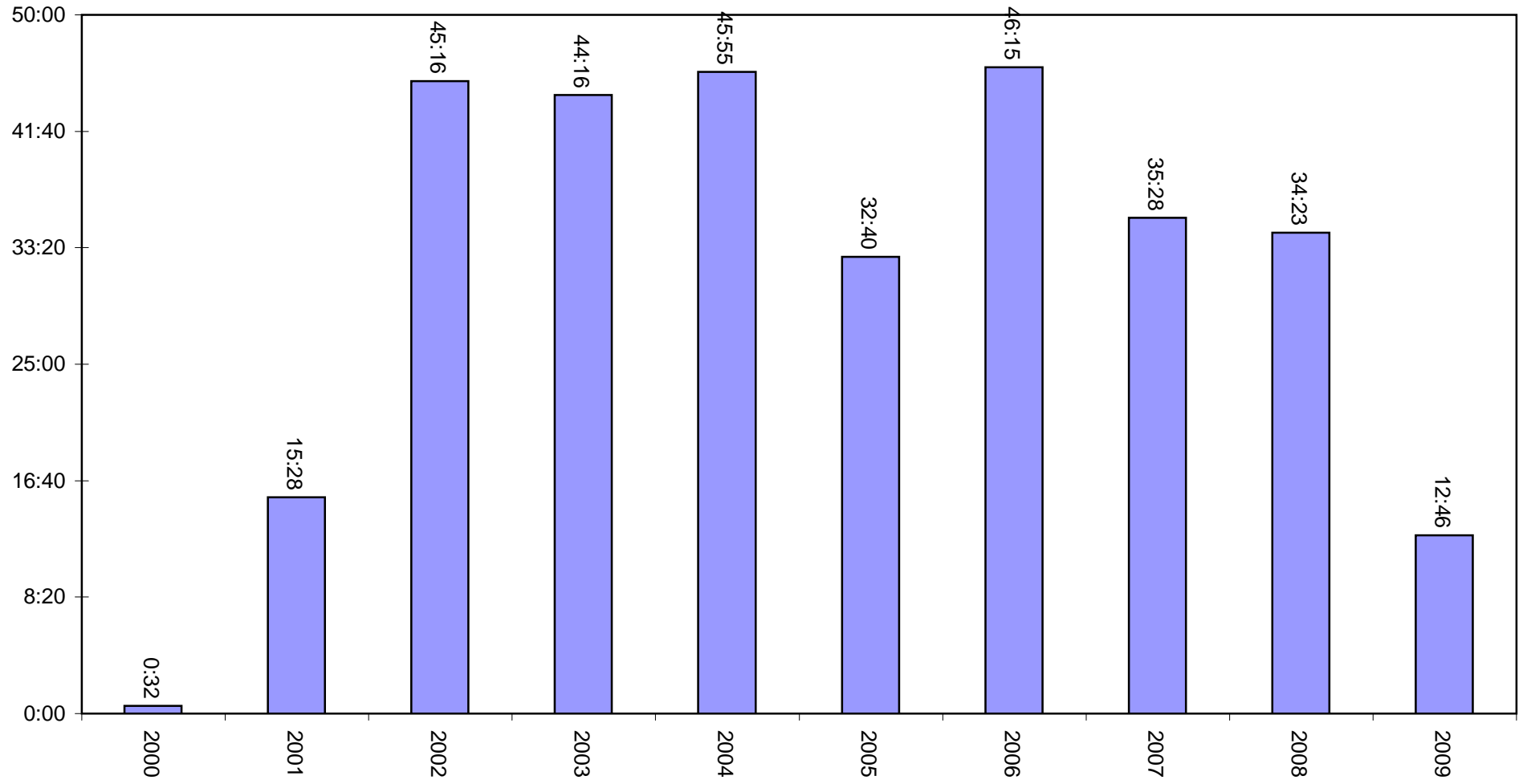
### Vester Hassing Vandværk 5-årsrapport - måneder 018 SKYLLEVAND

2005 2006 2007 2008 2009



t:m.s

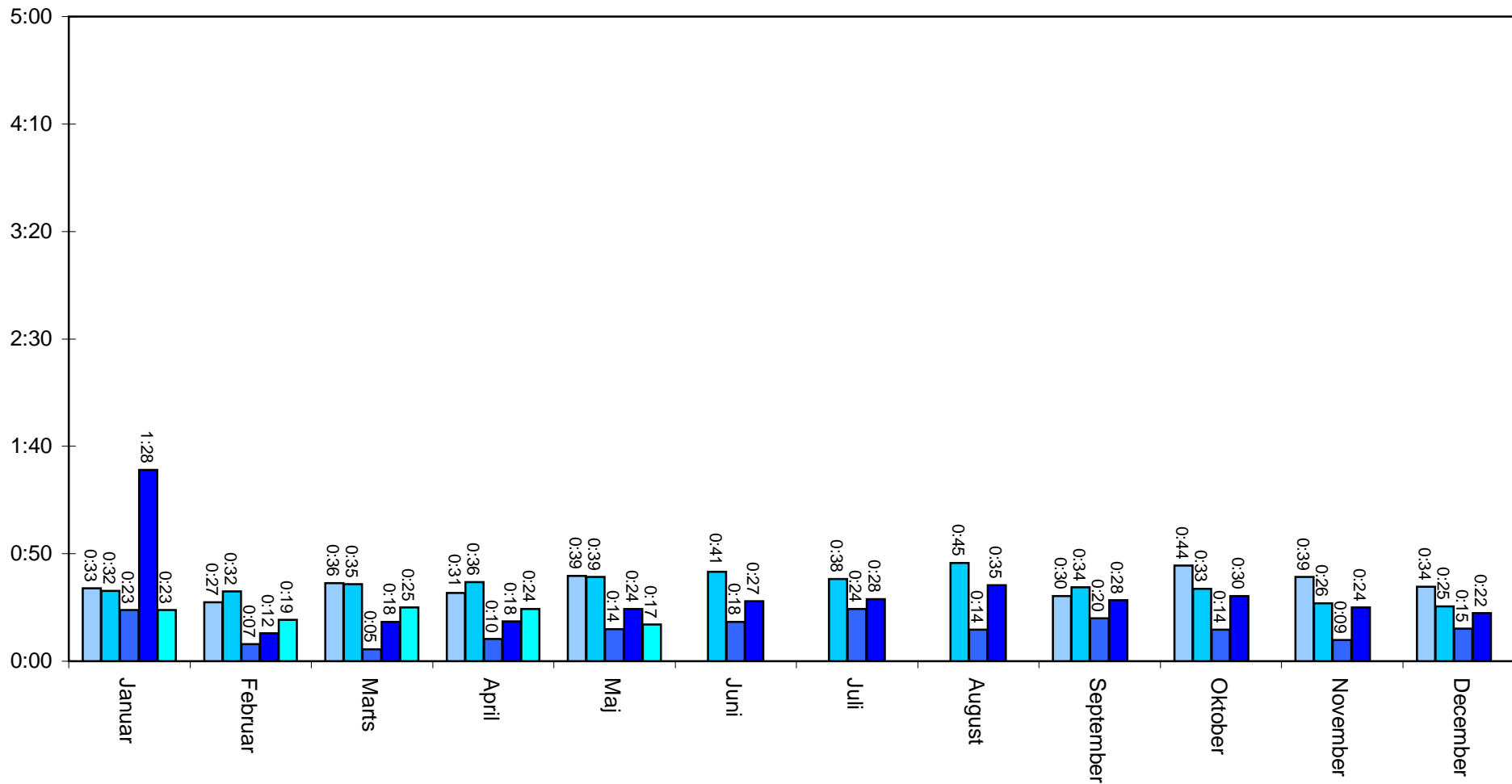
Vester Hassing Vandværk  
10-årsrapport  
018 SKYLLEVAND



t:m.s

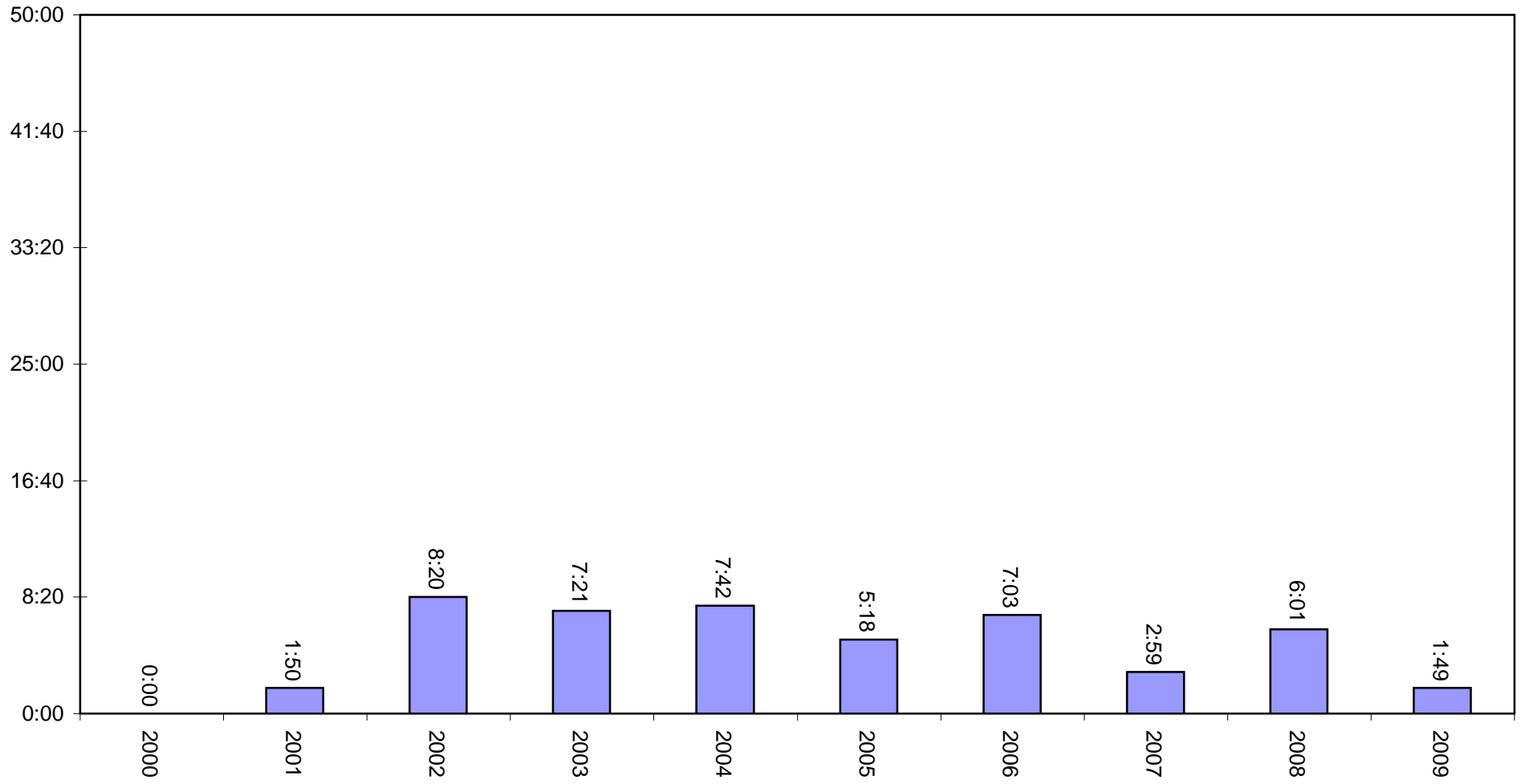
Vester Hassing Vandværk  
5-årsrapport - måneder  
019 LÆNSEPUMPE

2005 2006 2007 2008 2009



t:m.s

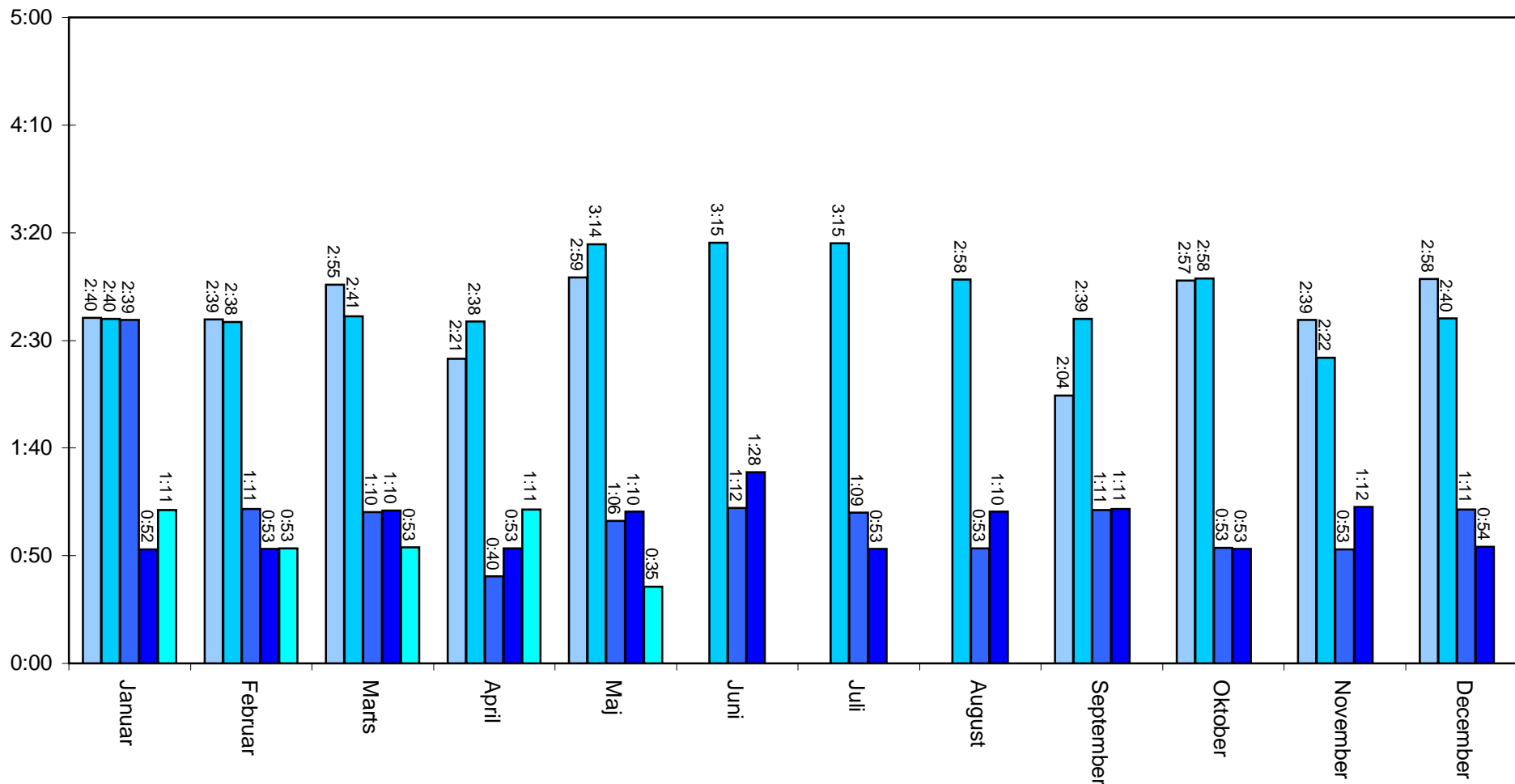
Vester Hassing Vandværk  
10-årsrapport  
019 LÆNSEPUMPE



t:m.s

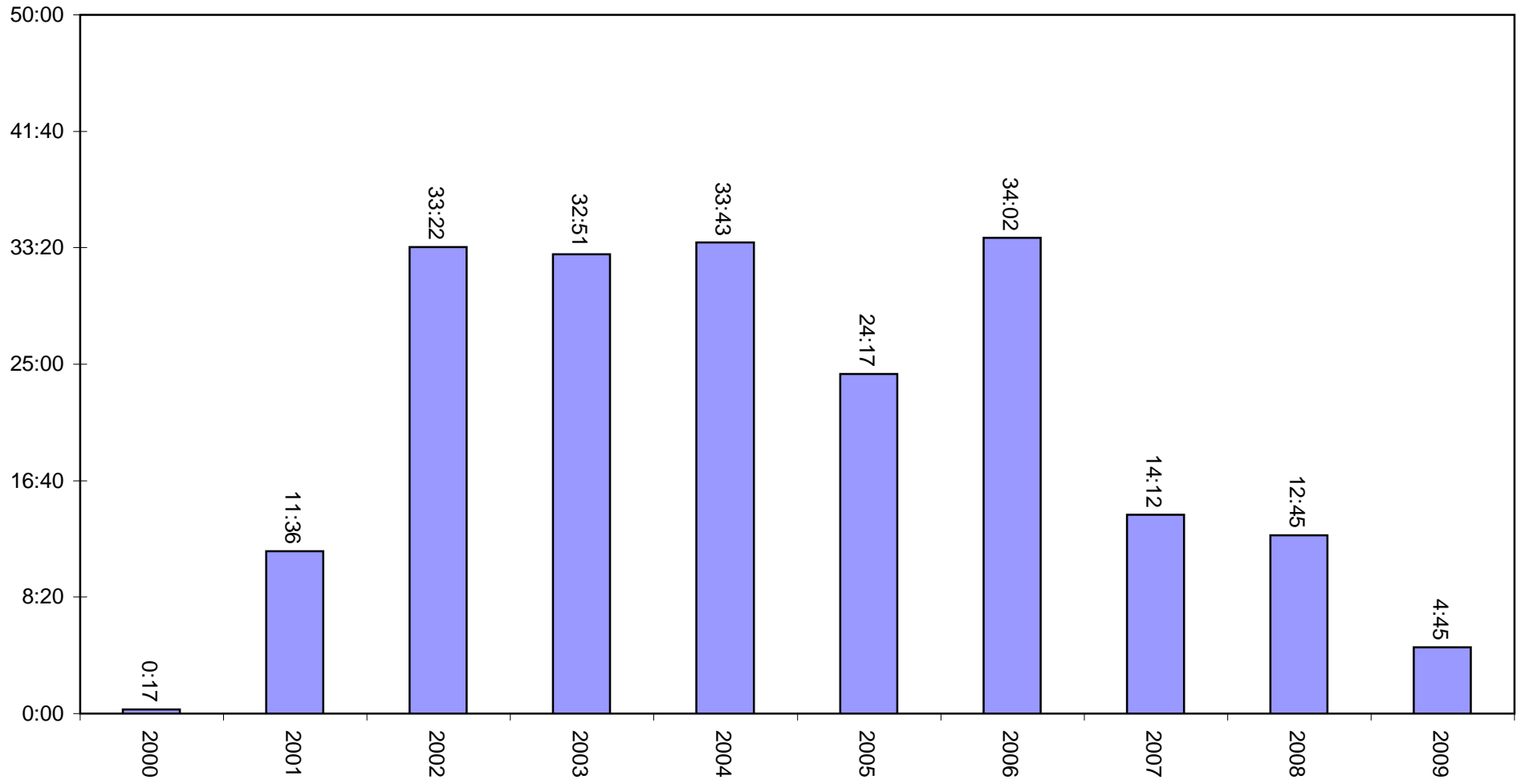
### Vester Hassing Vandværk 5-årsrapport - måneder 021 FILTER 1

2005 2006 2007 2008 2009



t:m.s

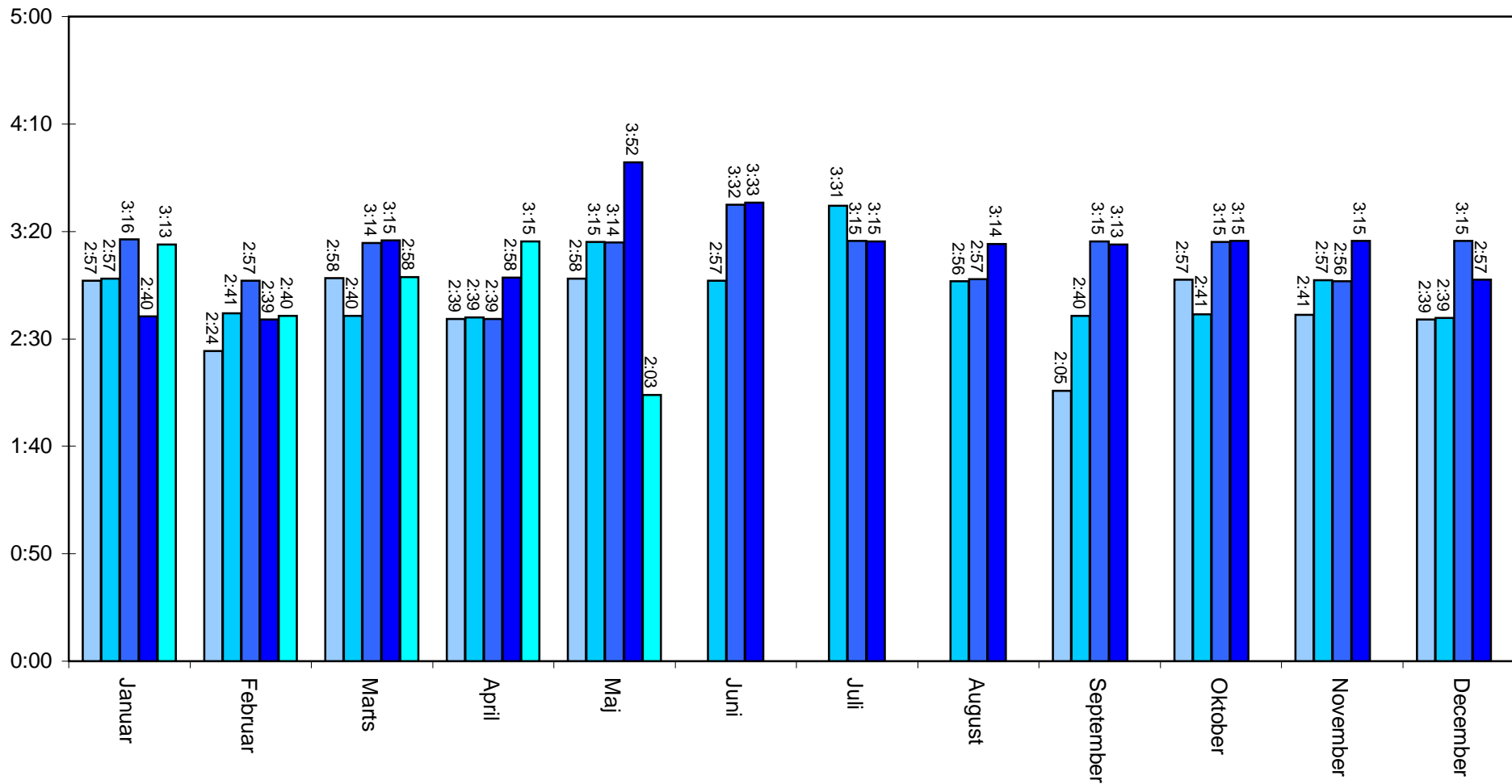
Vester Hassing Vandværk  
10-årsrapport  
021 FILTER 1



t:m.s

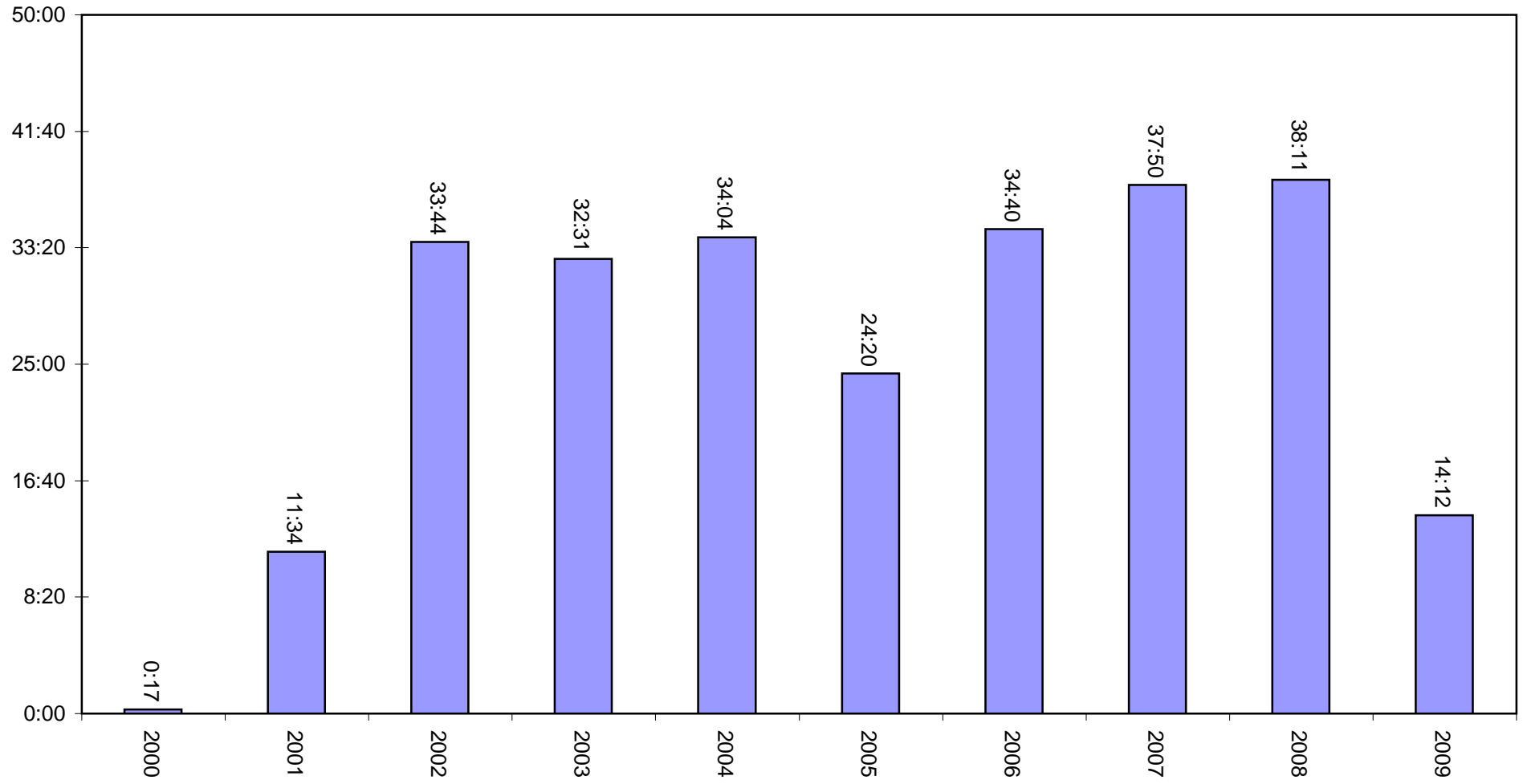
### Vester Hassing Vandværk 5-årsrapport - måneder 022 FILTER 2

2005 2006 2007 2008 2009



t:m.s

Vester Hassing Vandværk  
10-årsrapport  
022 FILTER 2

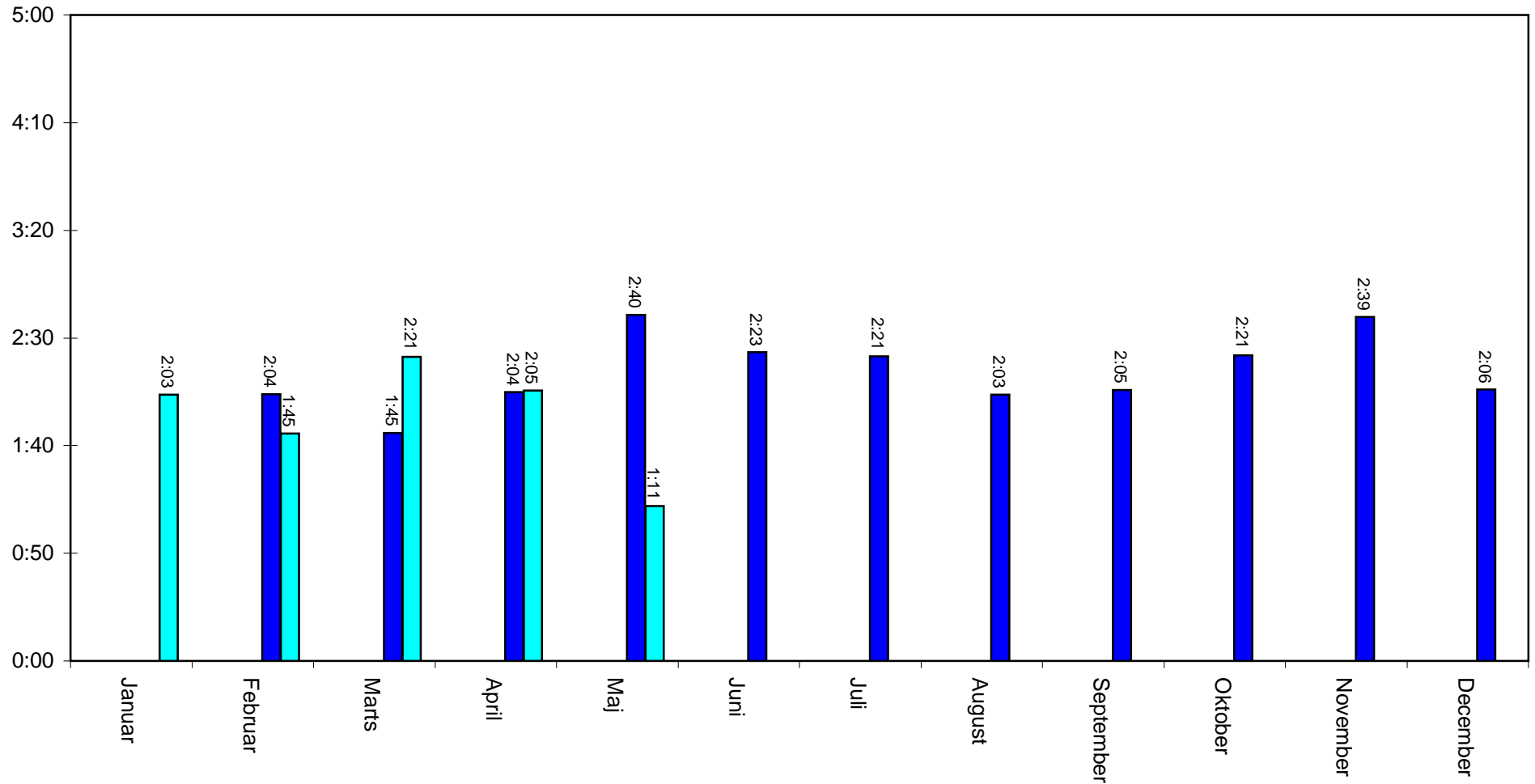




t:m.s

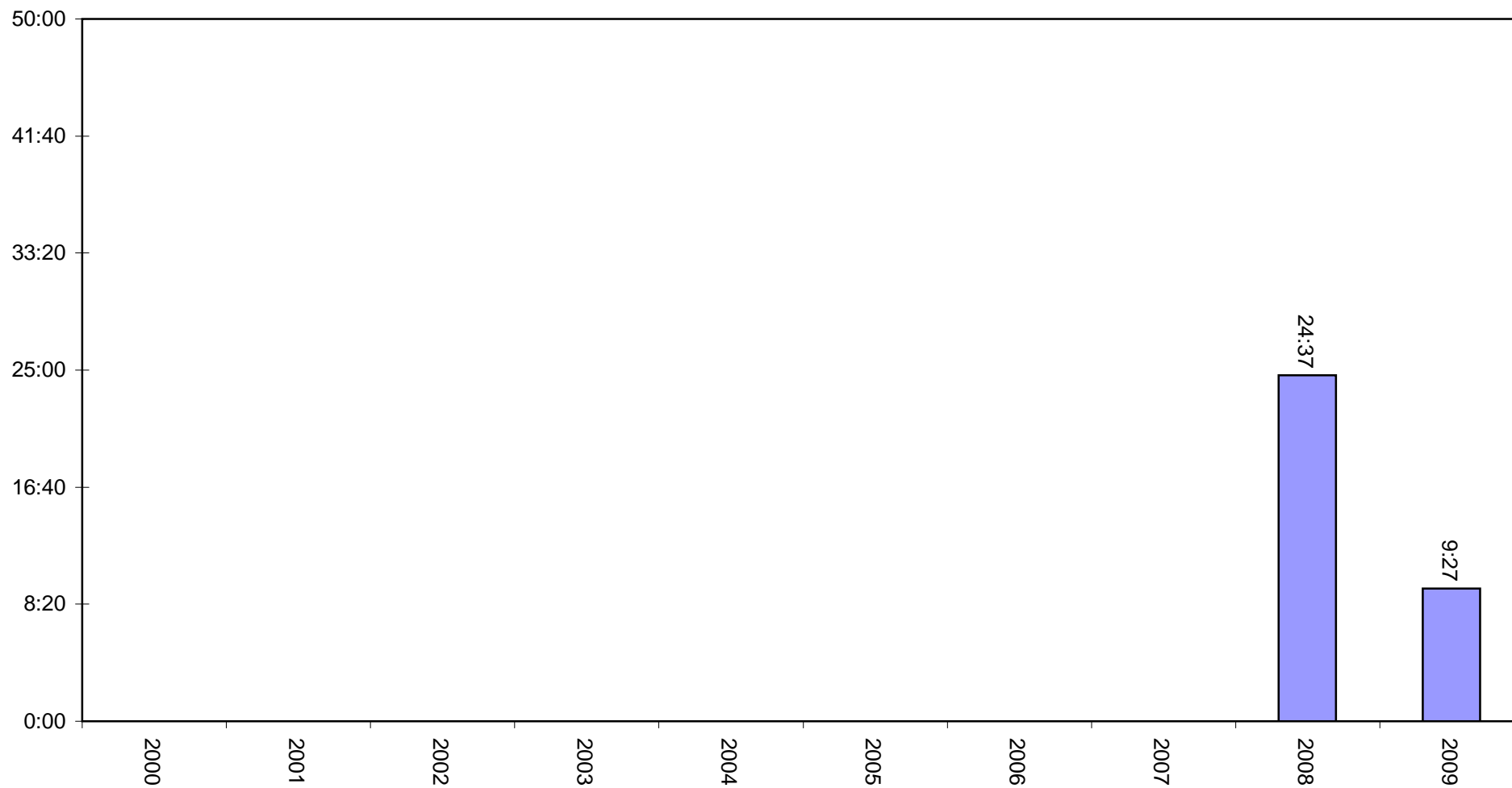
Vester Hassing Vandværk  
5-årsrapport - måneder  
023 FILTER 3

2005 2006 2007 2008 2009



t:m.s

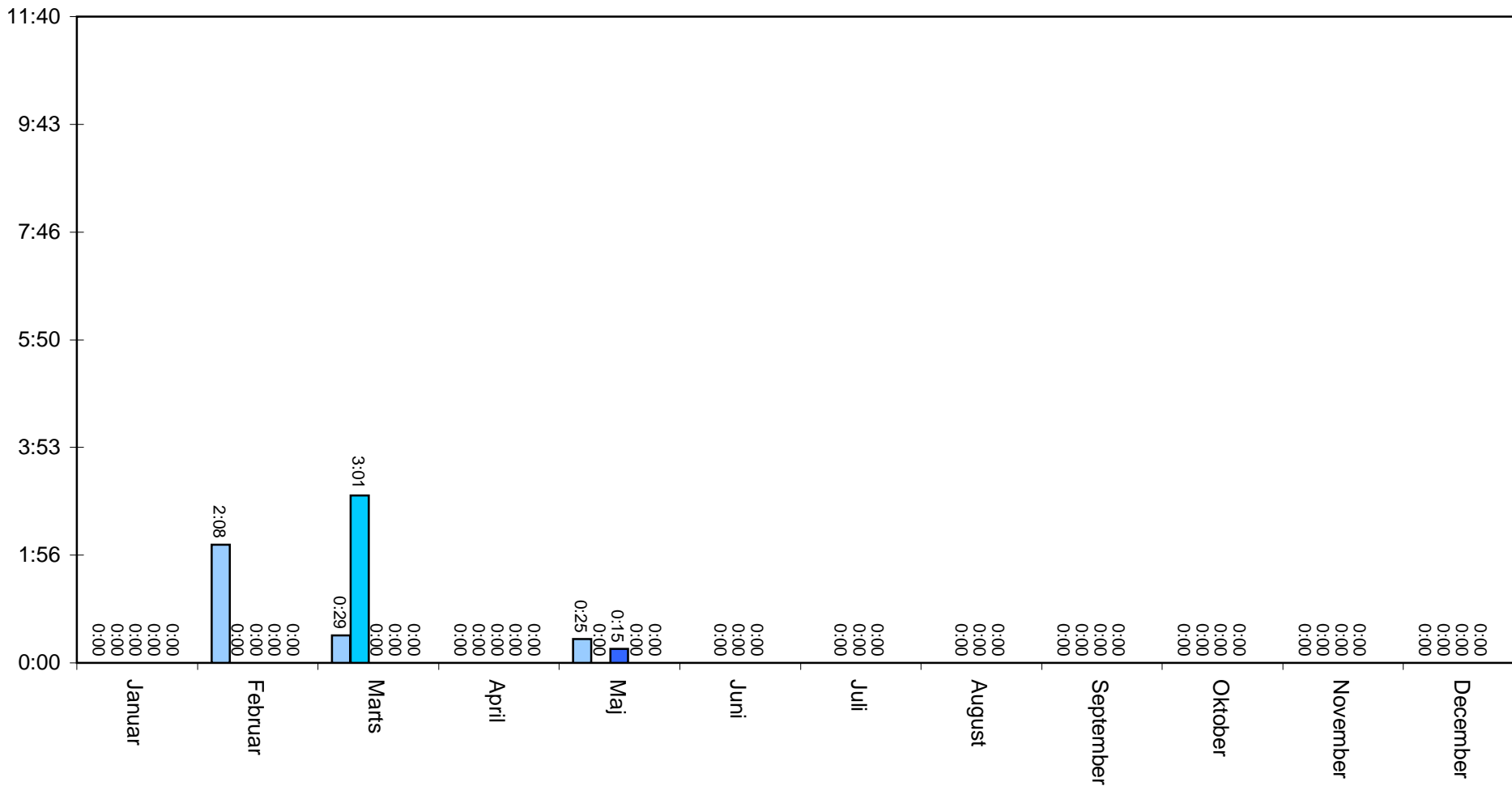
Vester Hassing Vandværk  
10-årsrapport  
023 FILTER 3



t:m.s

### Vester Hassing Vandværk 5-årsrapport - måneder 038 GENERATOR

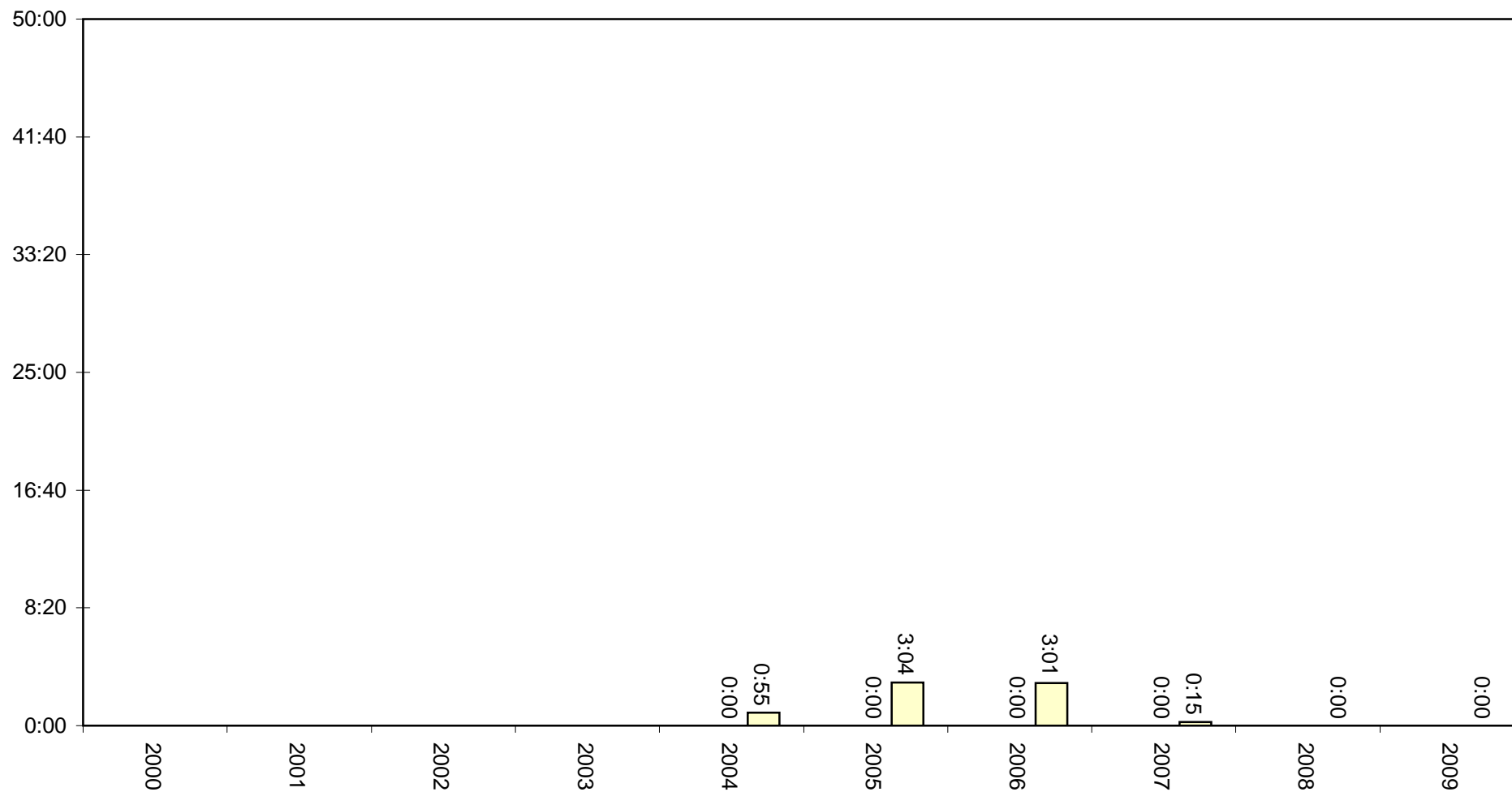
2005 2006 2007 2008 2009



t:m.s

Vester Hassing Vandværk  
10-årsrapport  
038 GENERATOR

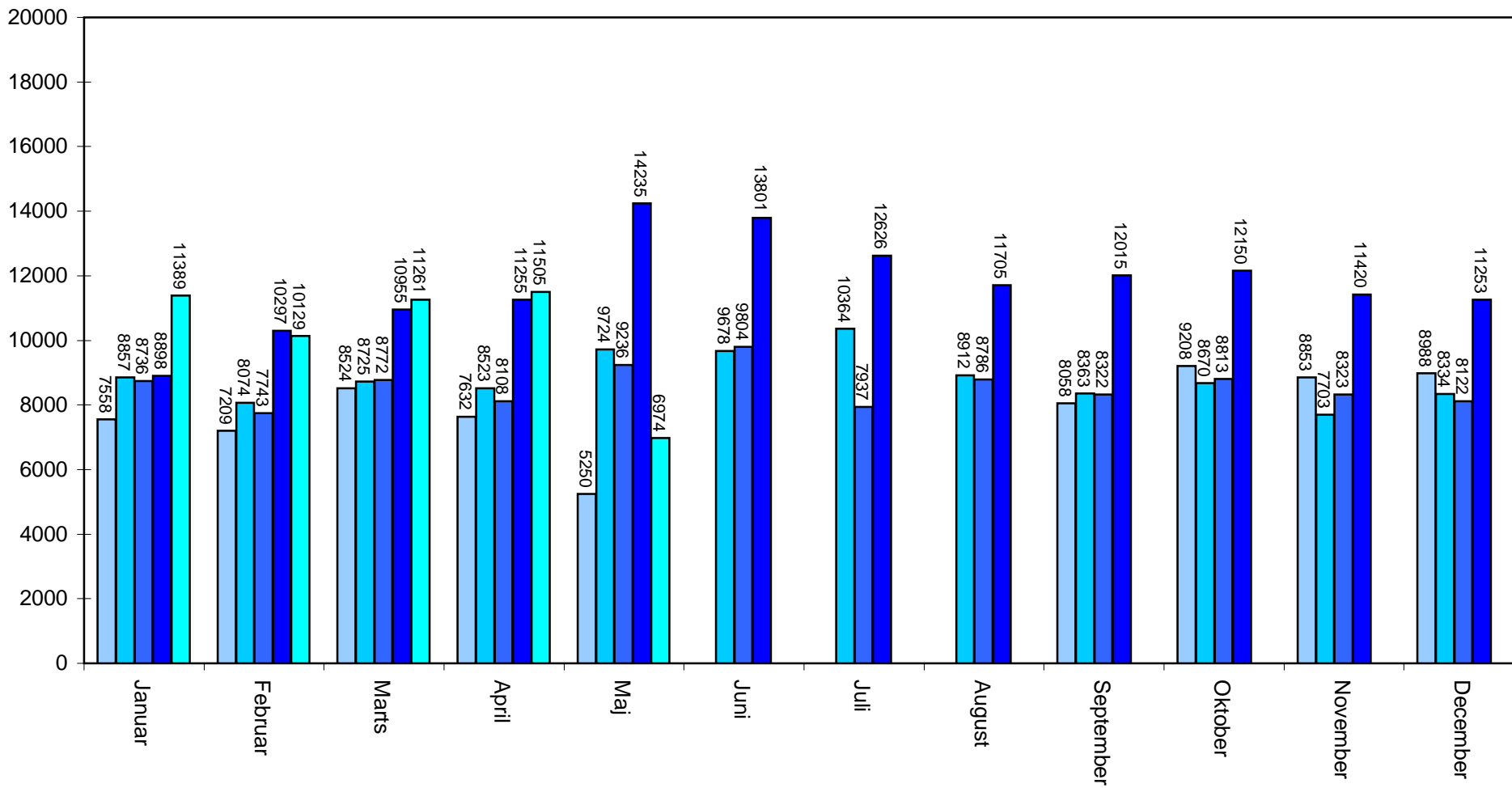
- Års Gennemsnit
- Års Max. gns.
- Års Min. gns.



m3

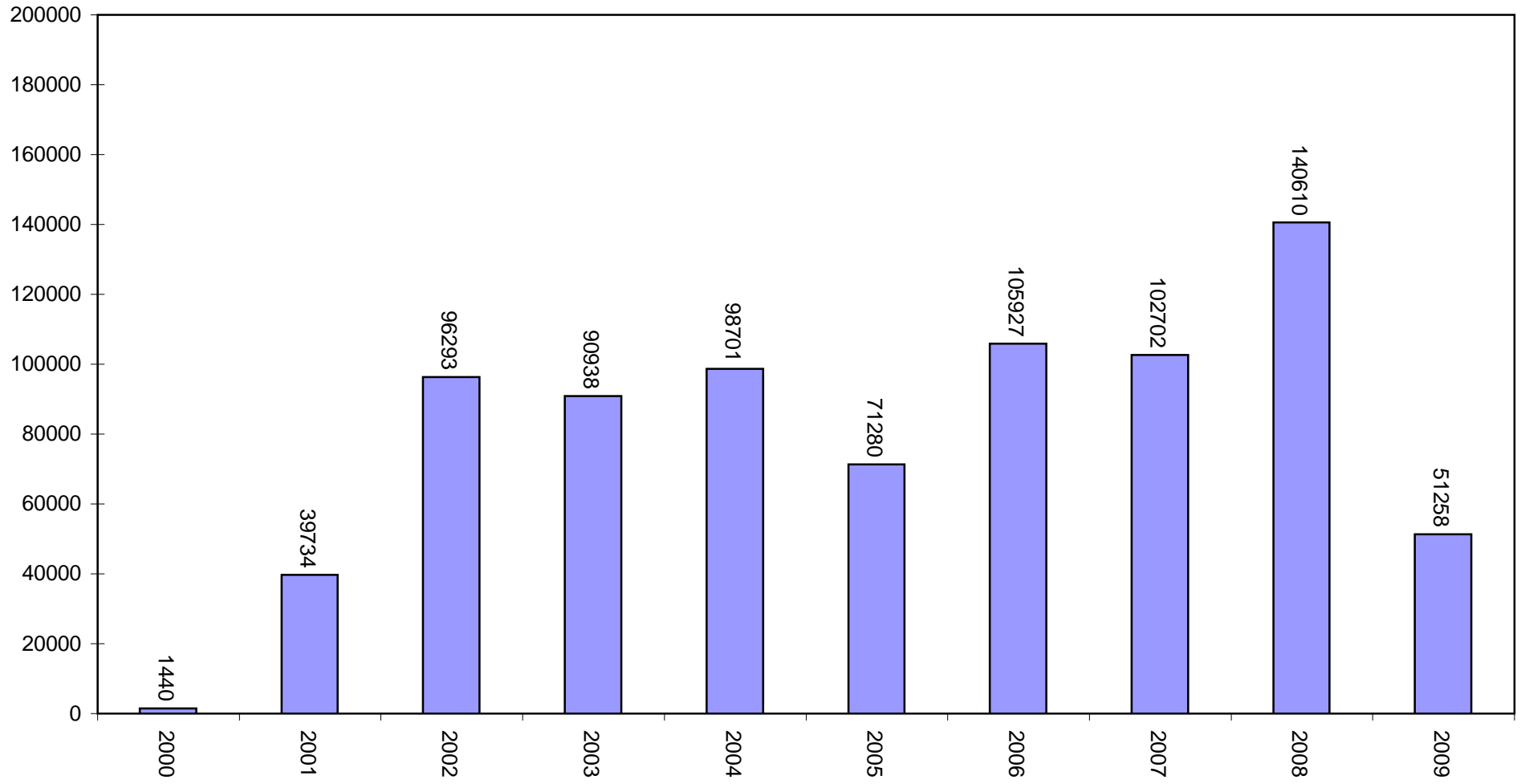
### Vester Hassing Vandværk 5-årsrapport - måneder 040 RÅVAND 1

2005 2006 2007 2008 2009



m3

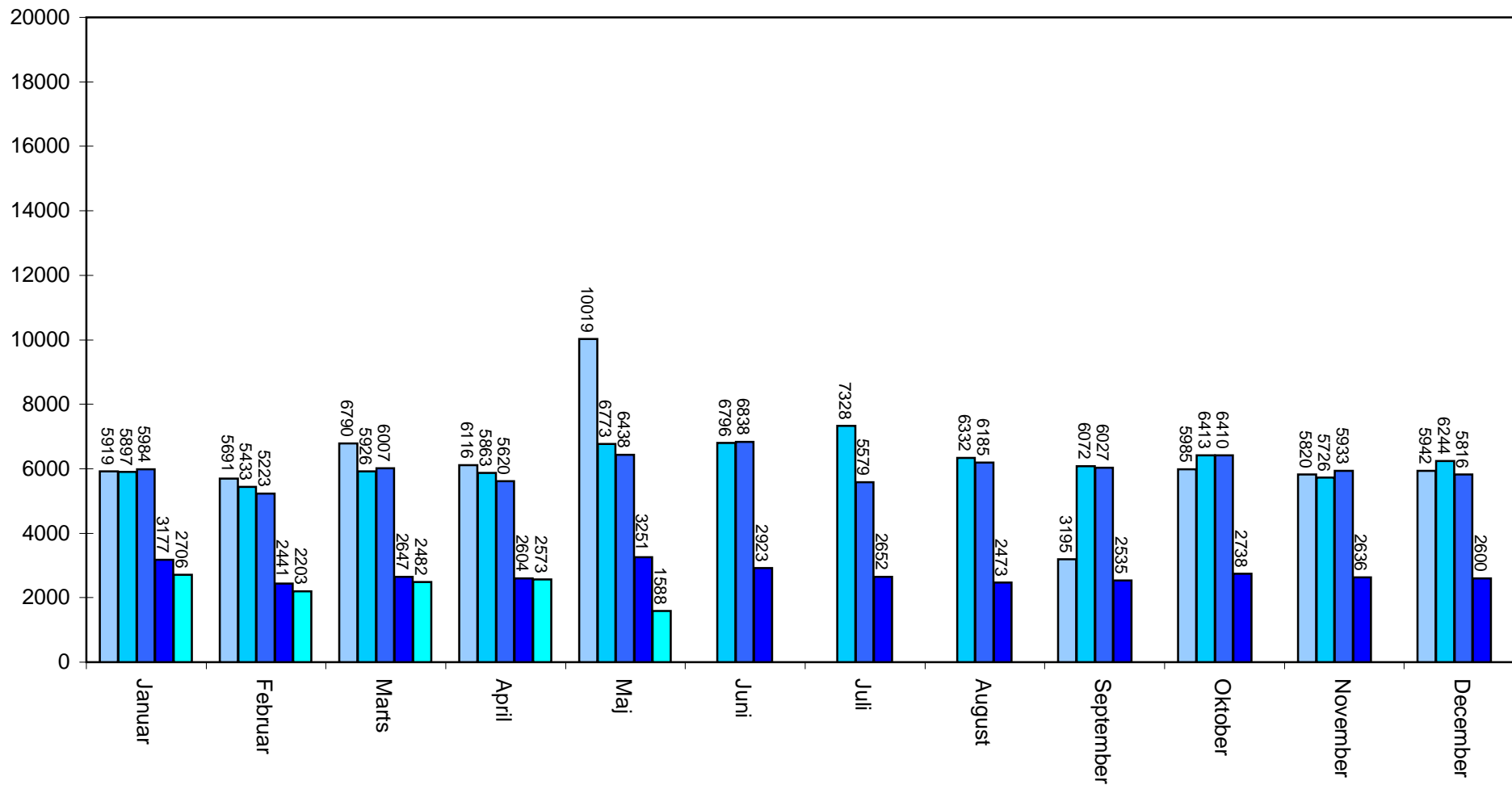
Vester Hassing Vandværk  
10-årsrapport  
040 RÅVAND 1



m3

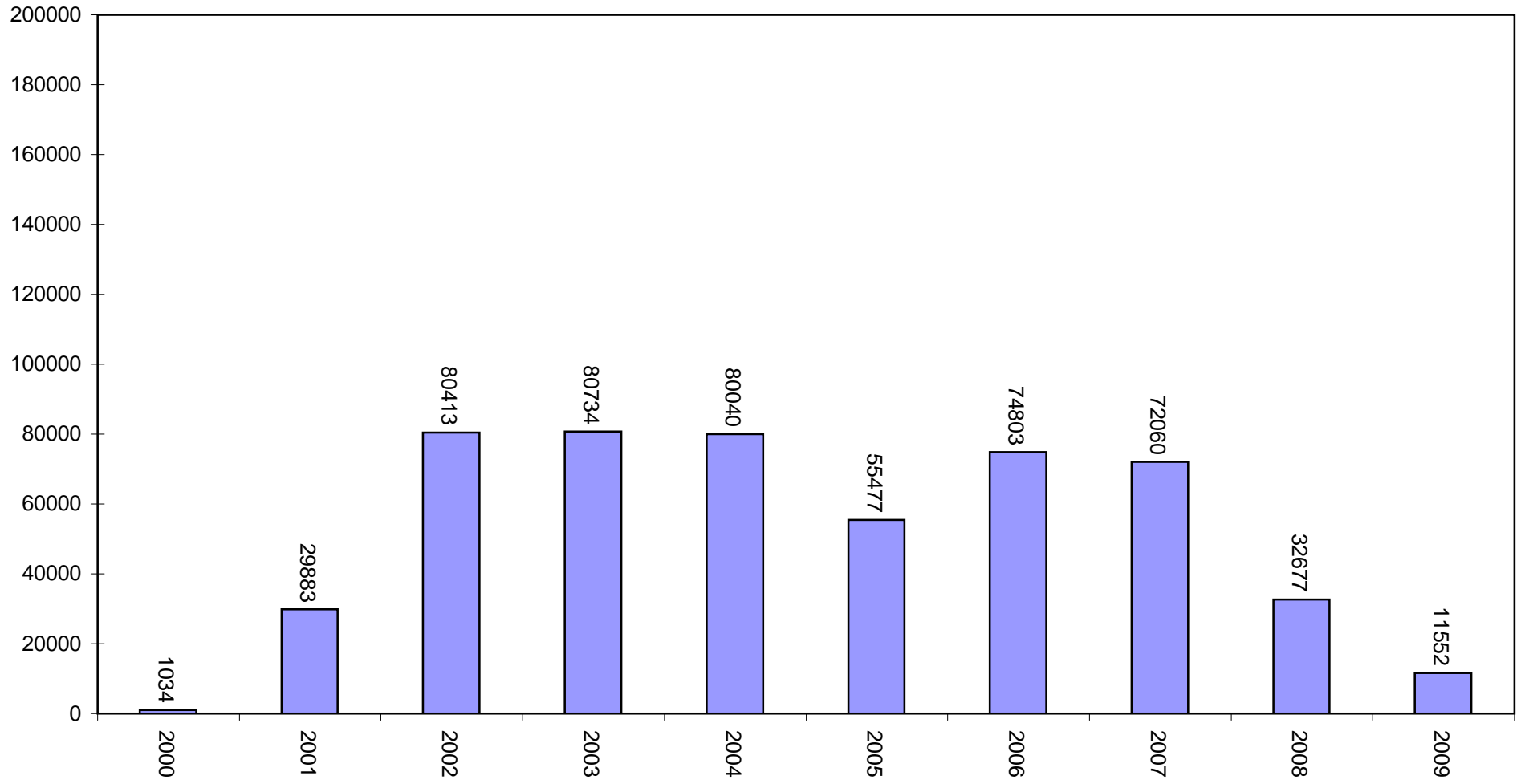
### Vester Hassing Vandværk 5-årsrapport - måneder 041 RÅVAND 2

2005 2006 2007 2008 2009



m3

Vester Hassing Vandværk  
10-årsrapport  
041 RÅVAND 2

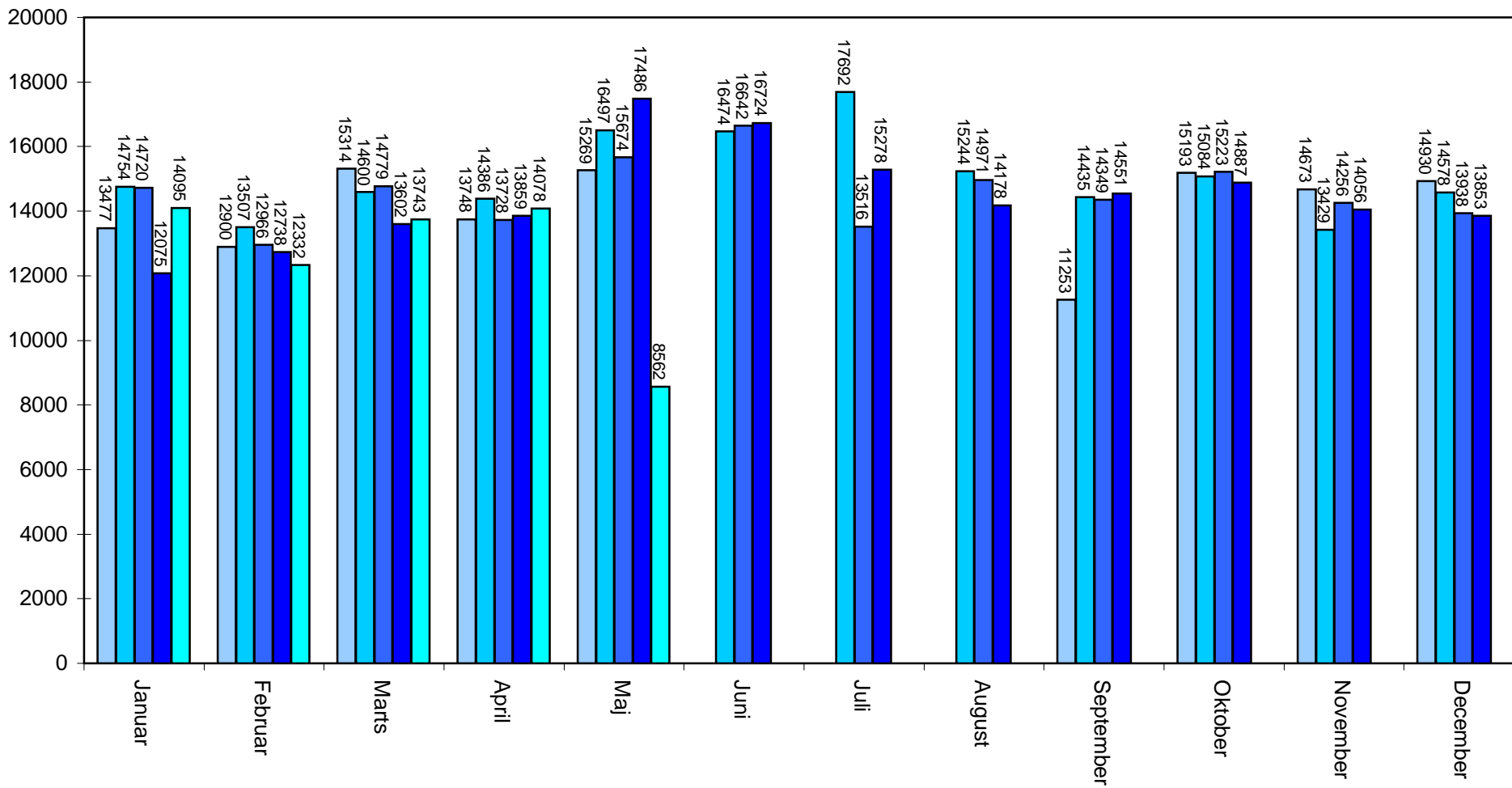




m3

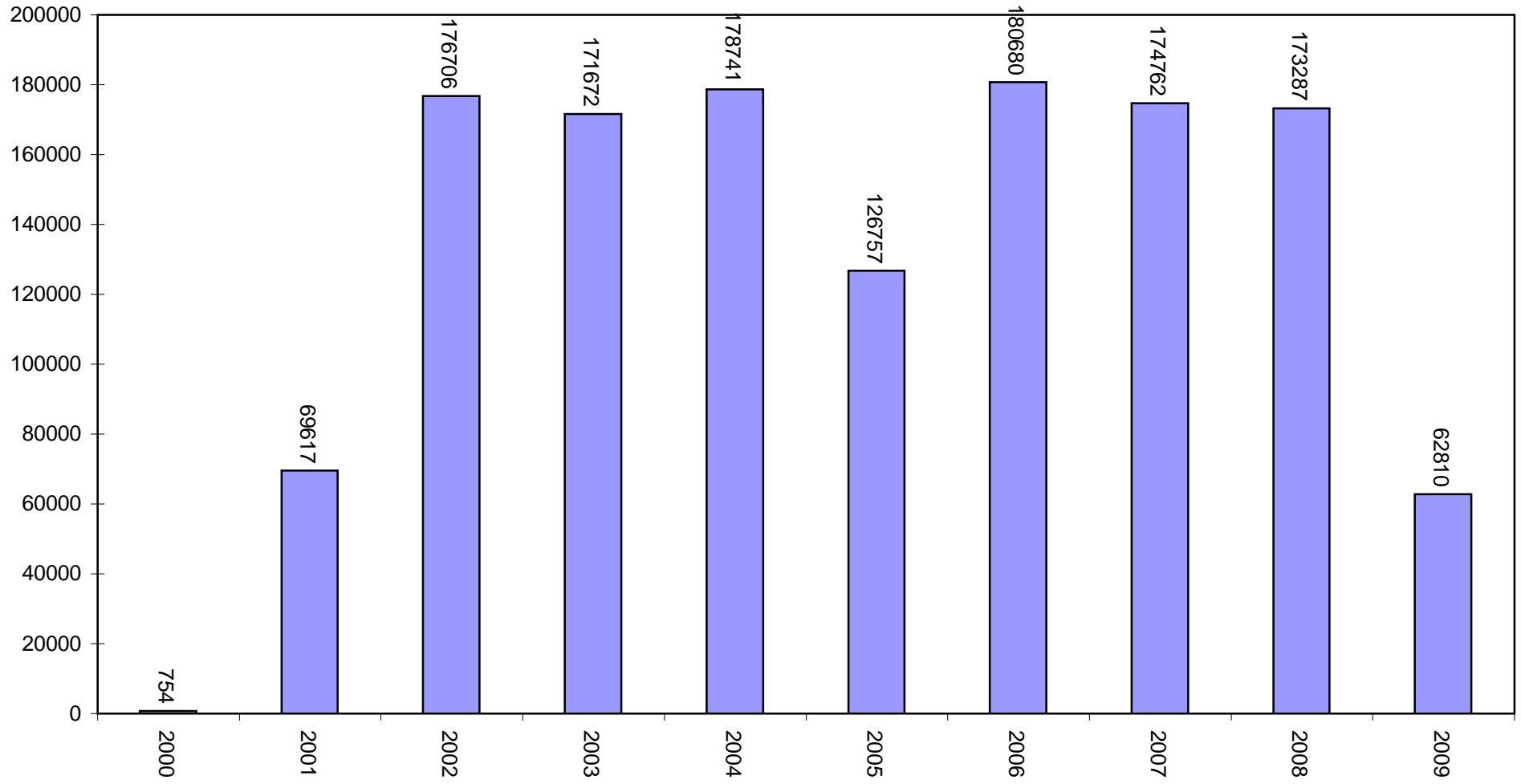
### Vester Hassing Vandværk 5-årsrapport - måneder 154 SUM RÅV

2005 2006 2007 2008 2009



m3

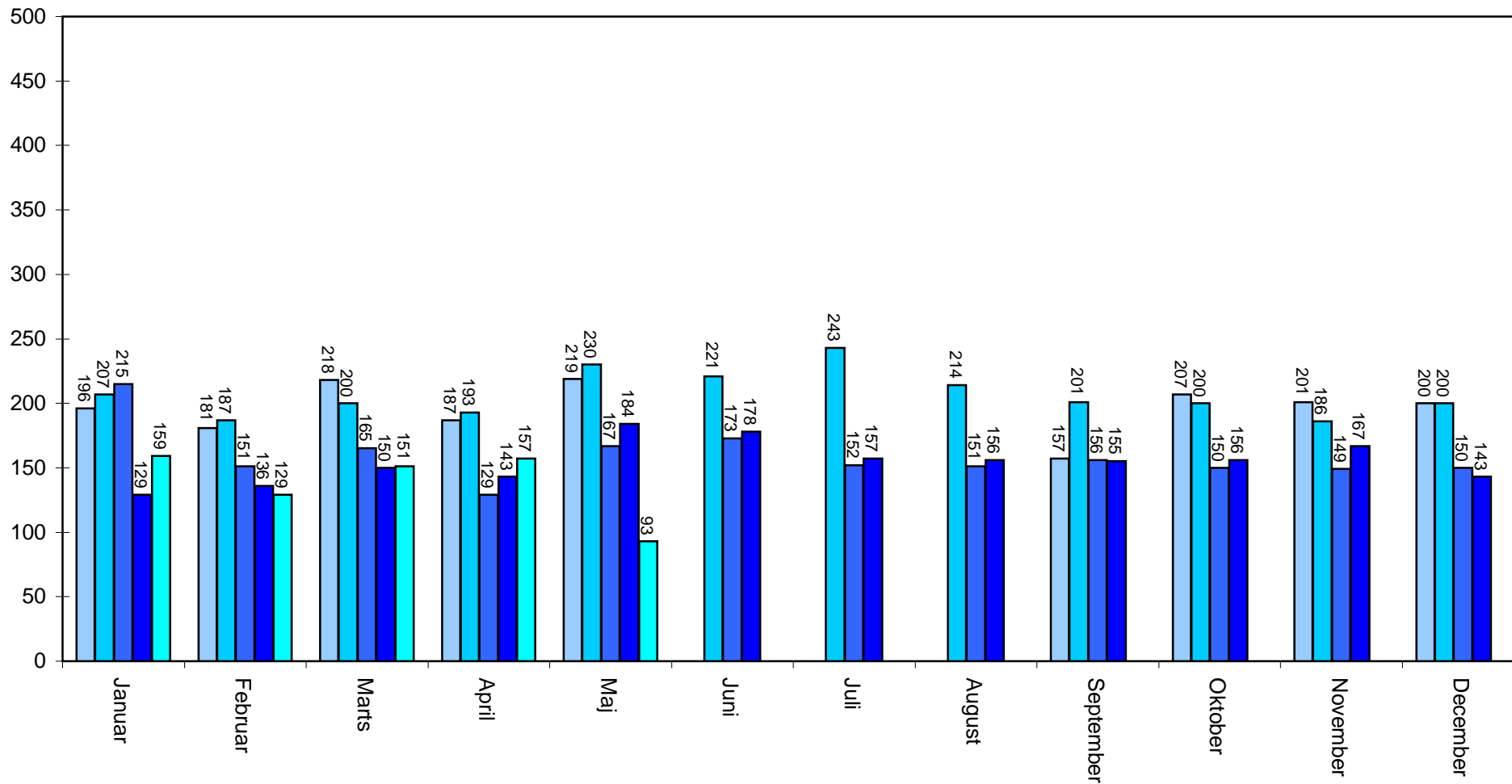
Vester Hassing Vandværk  
10-årsrapport  
154 SUM RÅV



m3

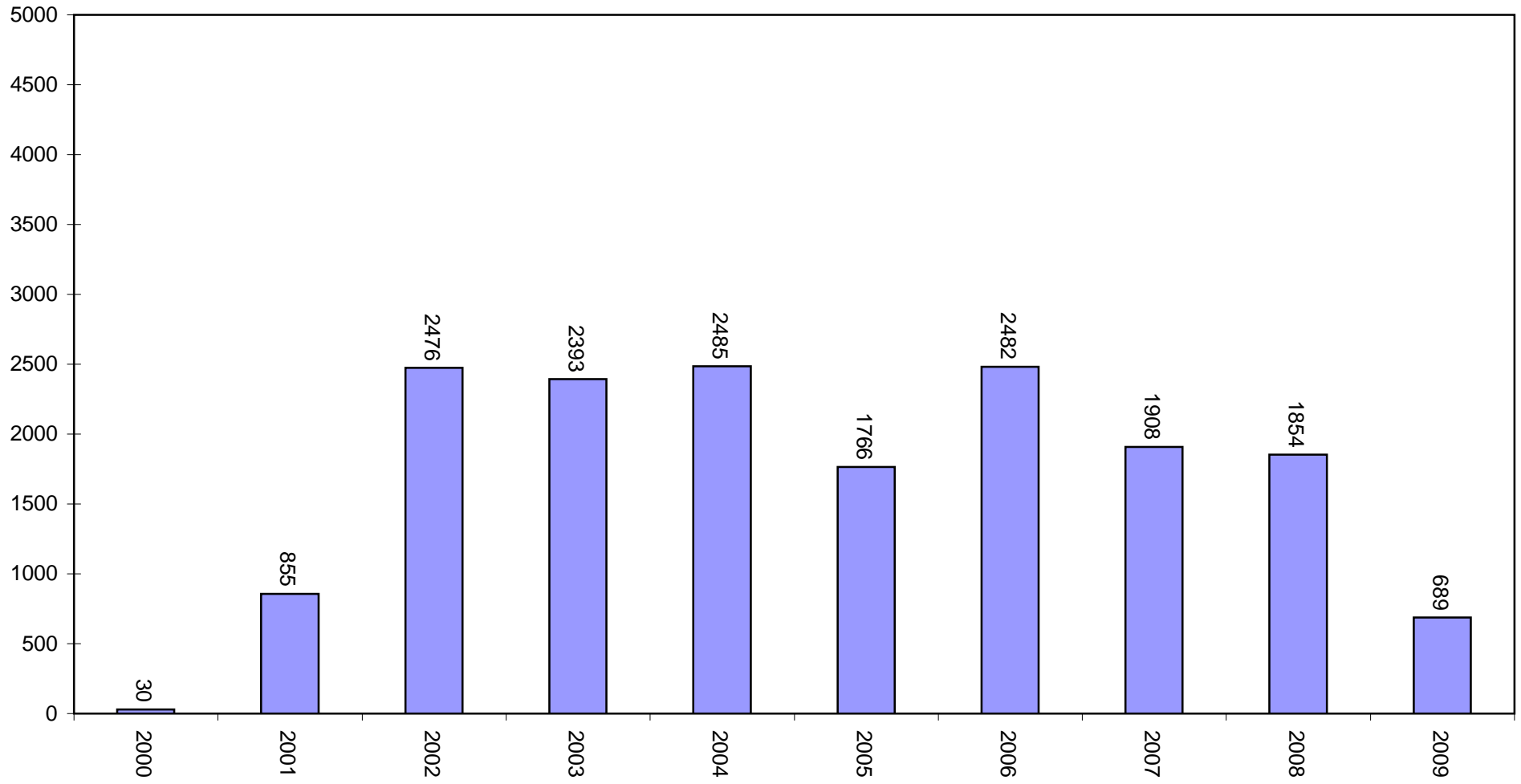
Vester Hassing Vandværk  
5-årsrapport - måneder  
042 SKYL

2005 2006 2007 2008 2009



m3

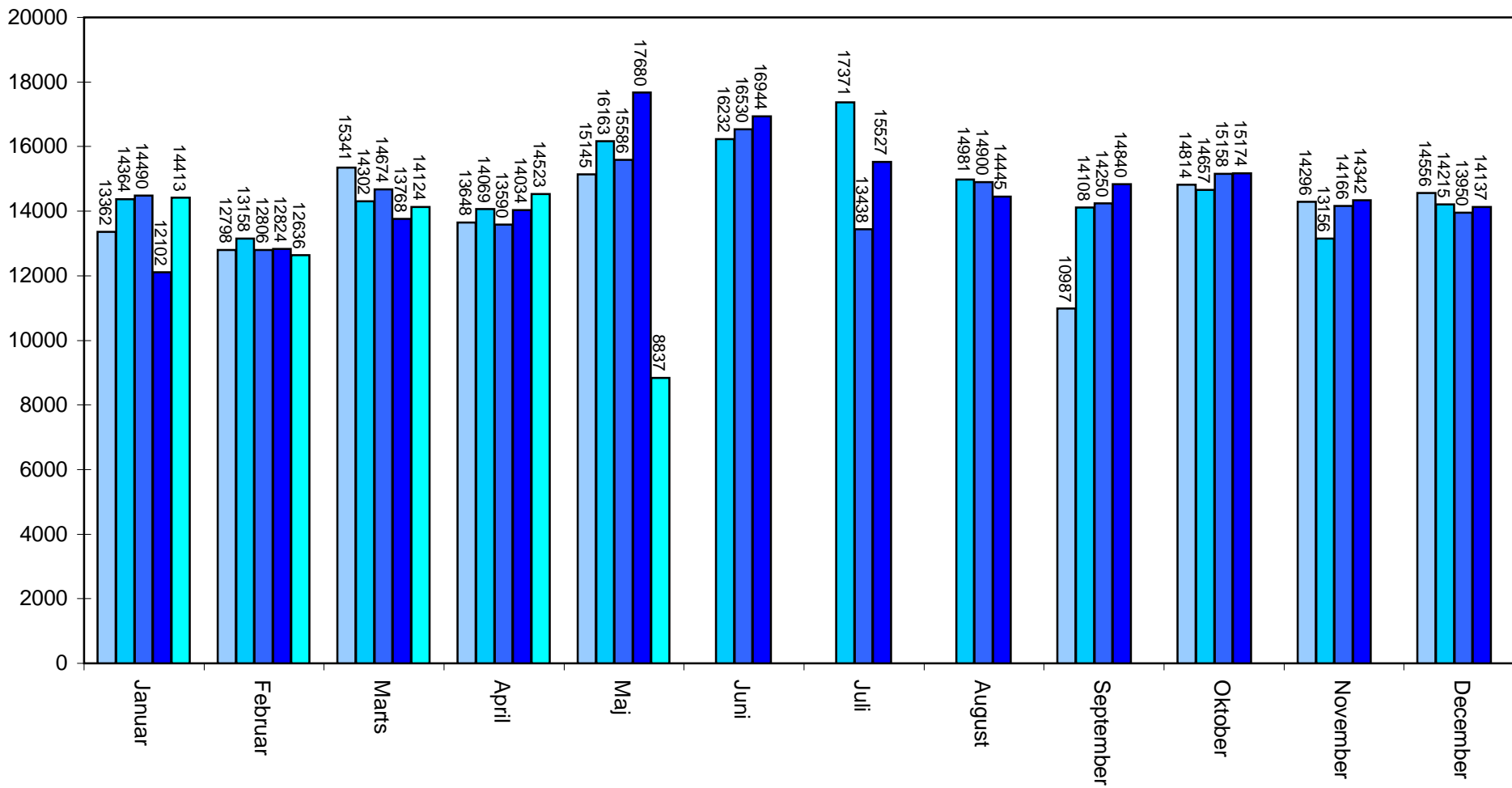
Vester Hassing Vandværk  
10-årsrapport  
042 SKYL



m3

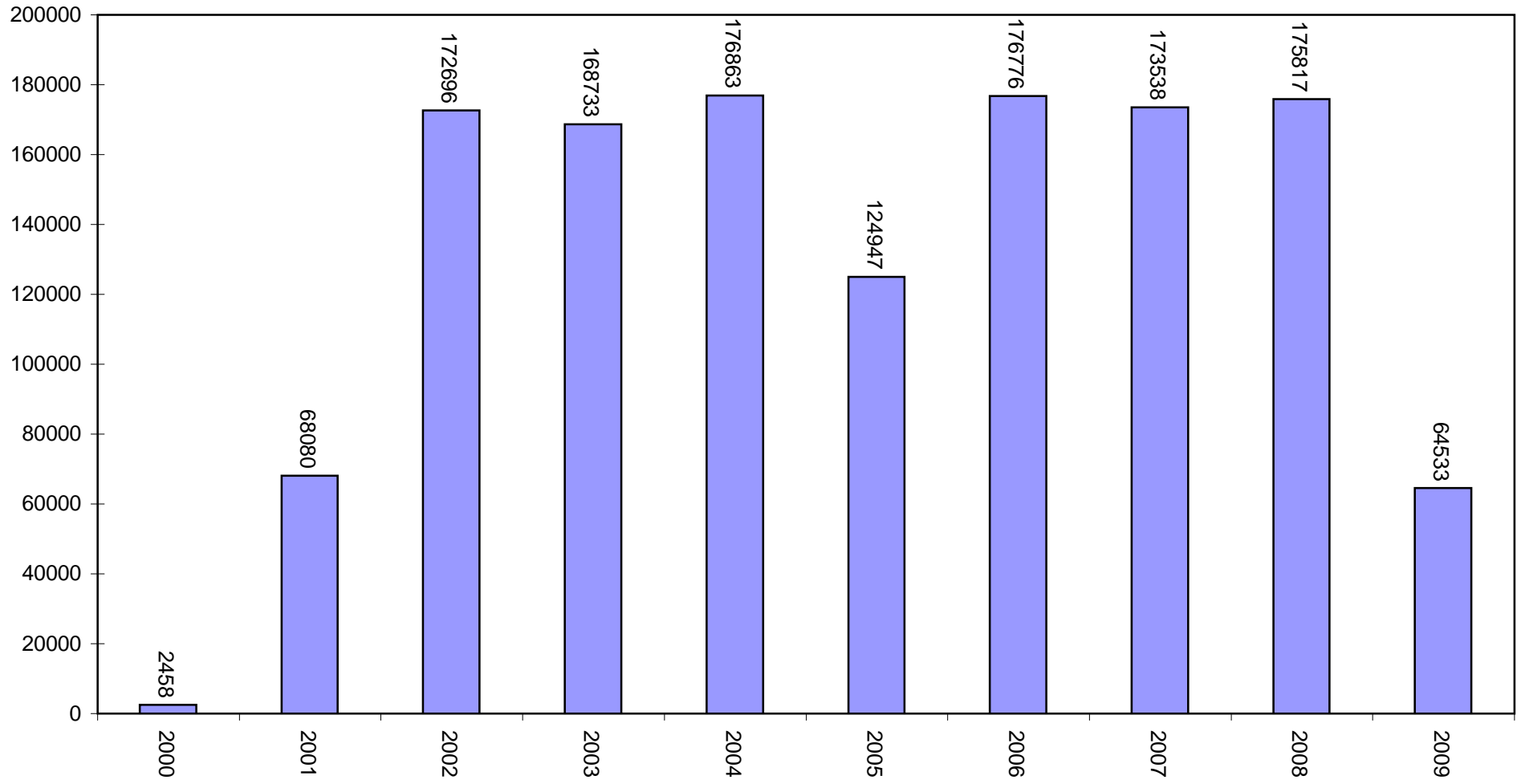
### Vester Hassing Vandværk 5-årsrapport - måneder 043 RENTVAND

2005 2006 2007 2008 2009



m3

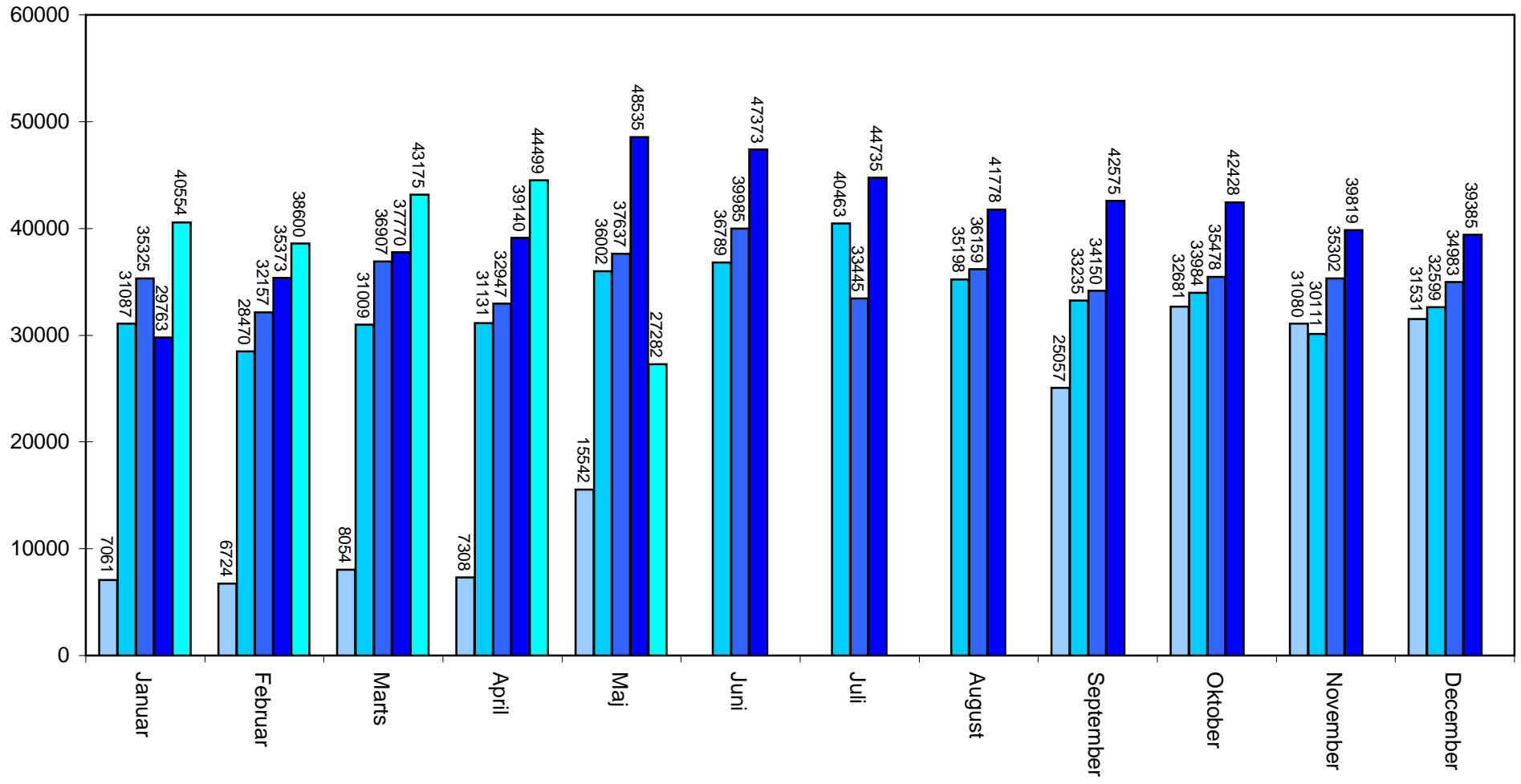
Vester Hassing Vandværk  
10-årsrapport  
043 RENTVAND



kWh

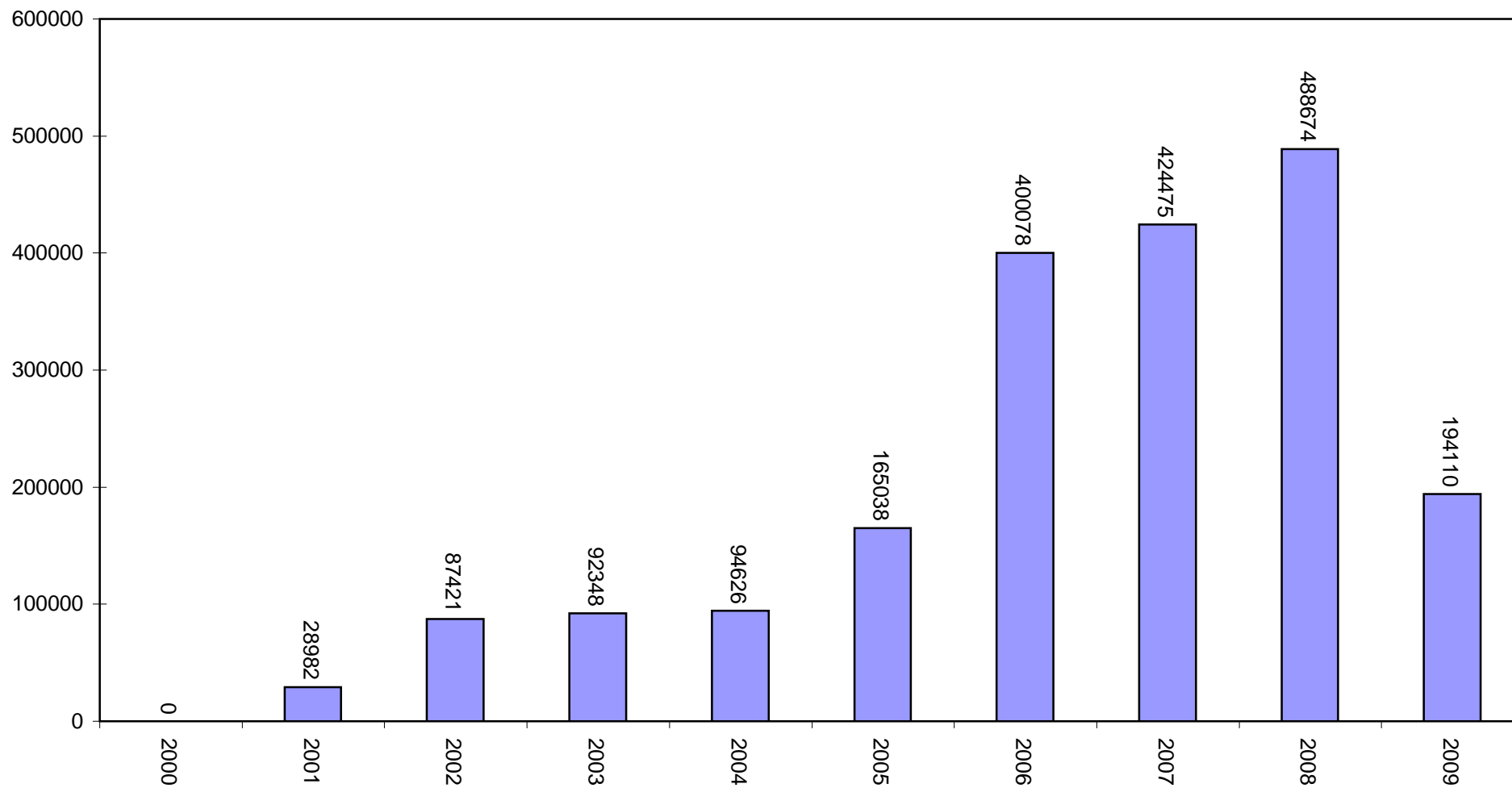
### Vester Hassing Vandværk 5-årsrapport - måneder 044 EL

2005 2006 2007 2008 2009



kWh

Vester Hassing Vandværk  
10-årsrapport  
044 EL

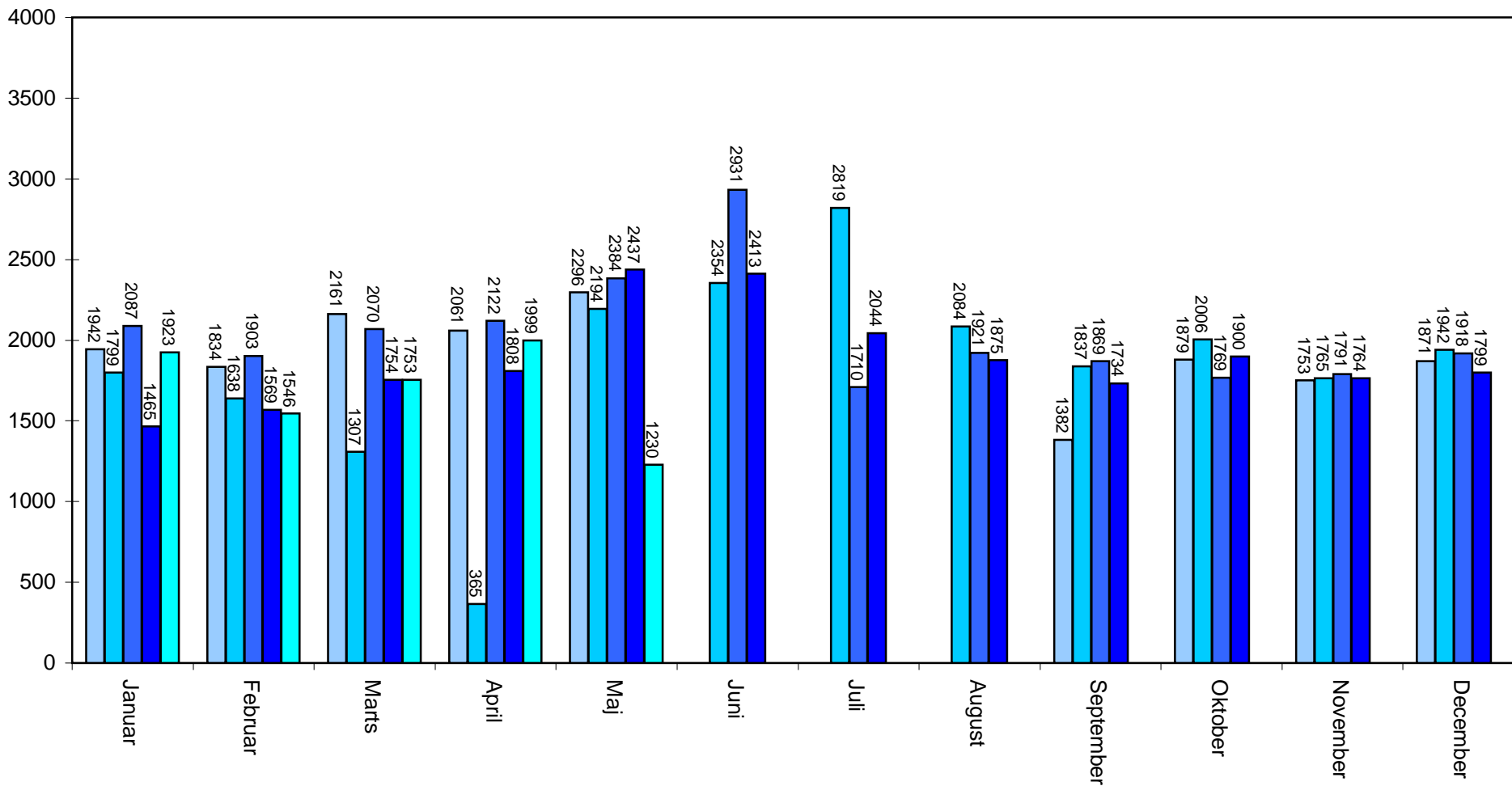




m3

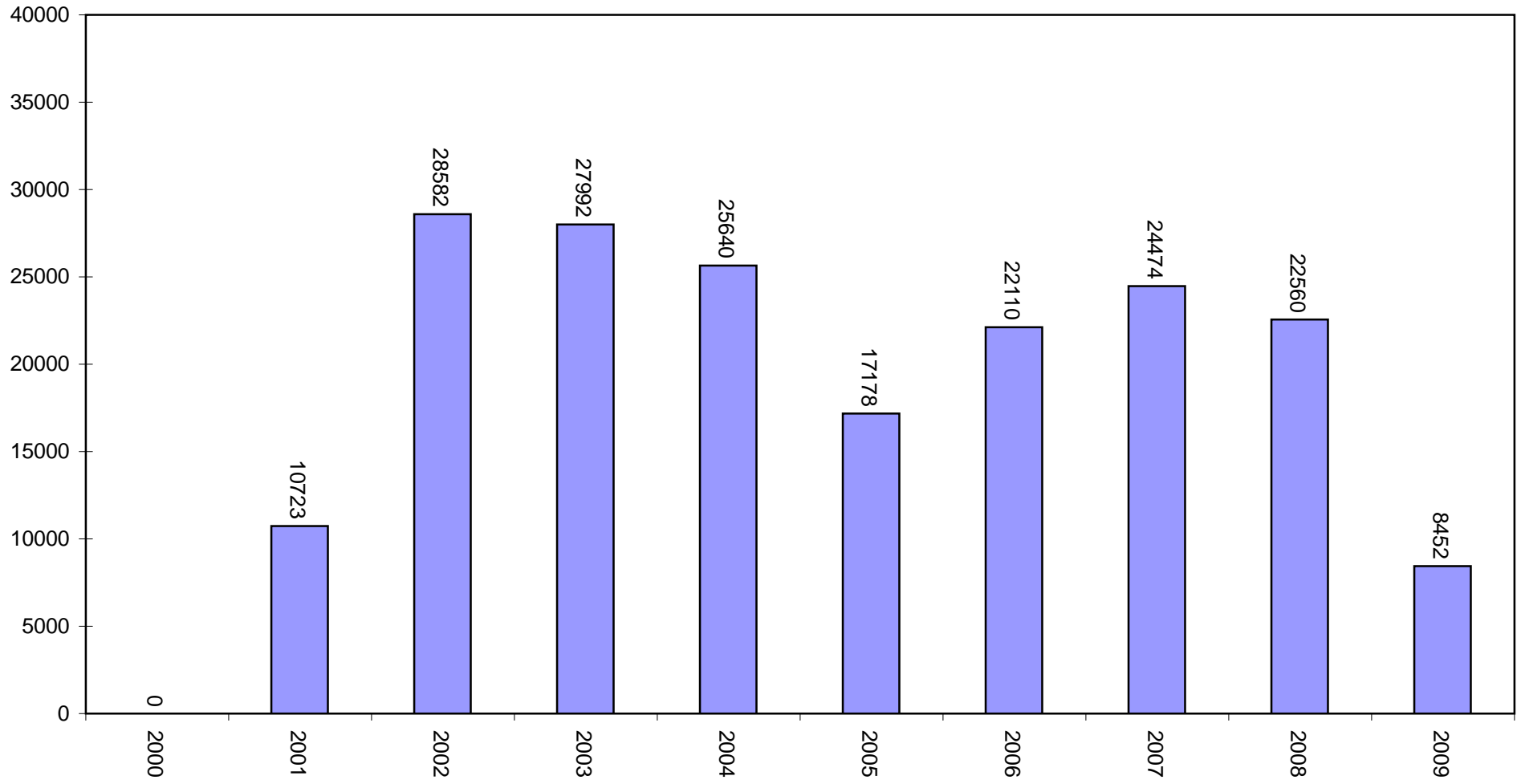
### Vester Hassing Vandværk 5-årsrapport - måneder 065 STAE

2005 2006 2007 2008 2009



m3

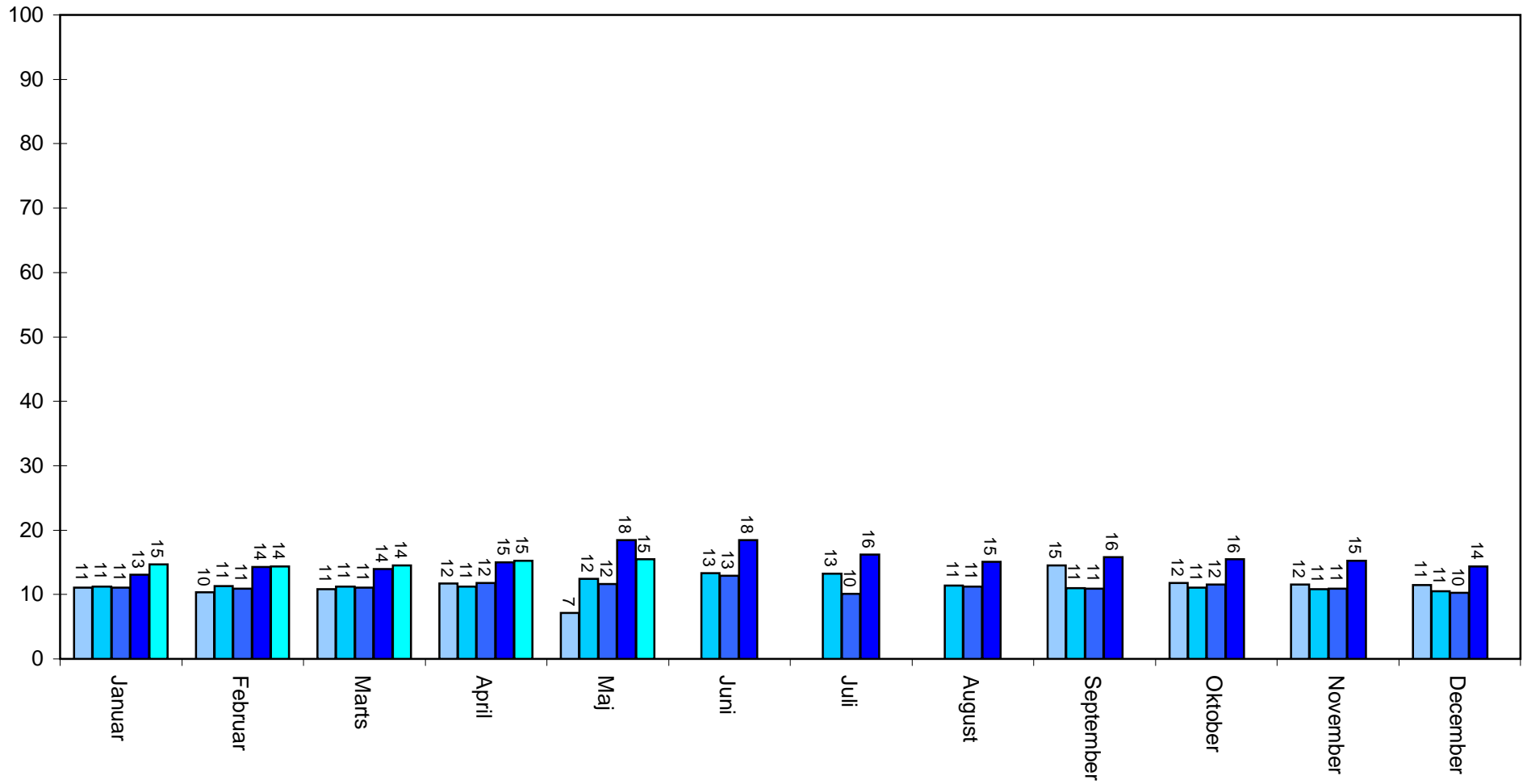
Vester Hassing Vandværk  
10-årsrapport  
065 STAE



m3/h

Vester Hassing Vandværk  
5-årsrapport - måneder  
045 FLOW RÅV.1

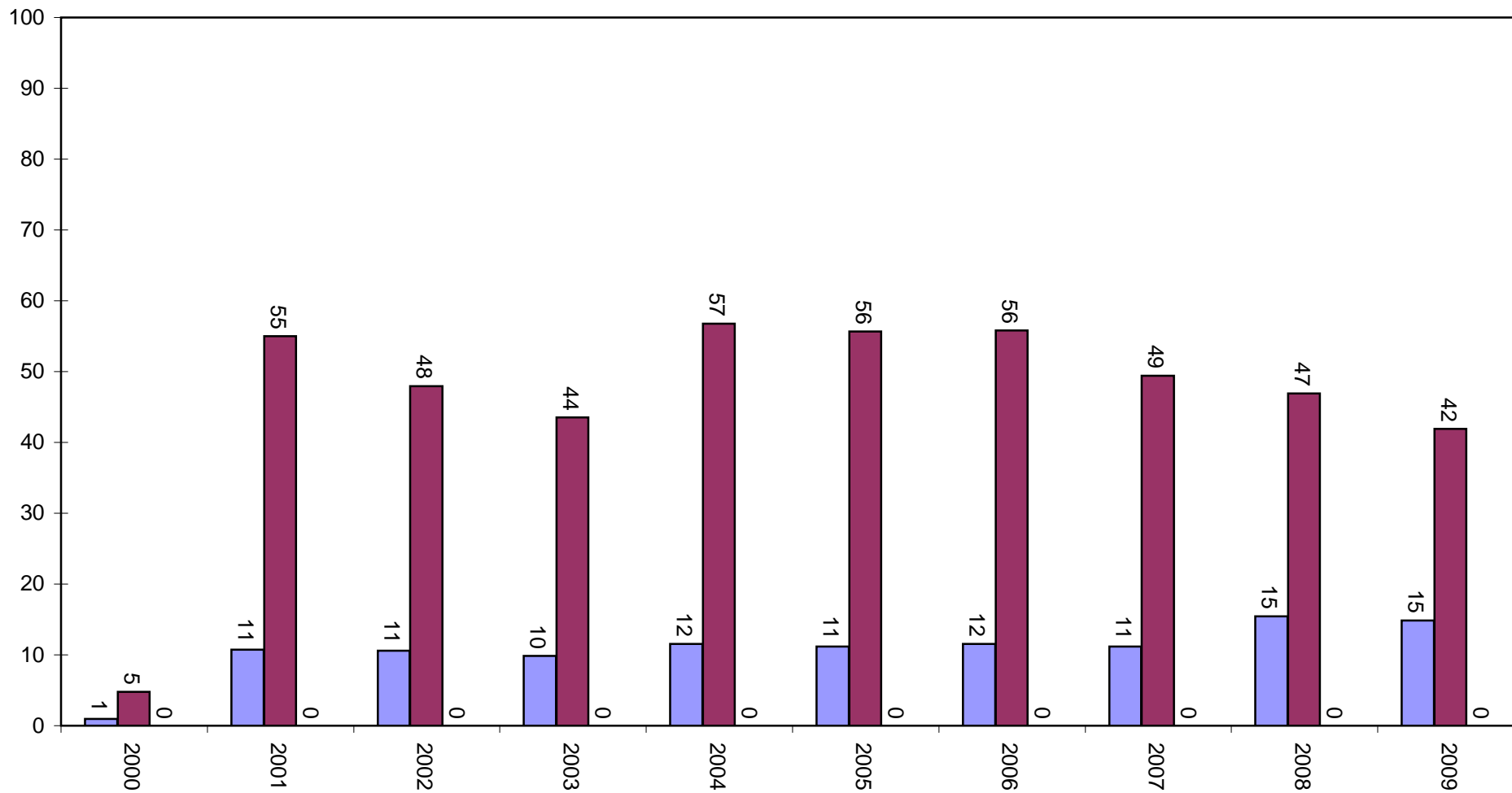
2005 2006 2007 2008 2009



m3/h

Vester Hassing Vandværk  
10-årsrapport  
045 FLOW RÅV.1

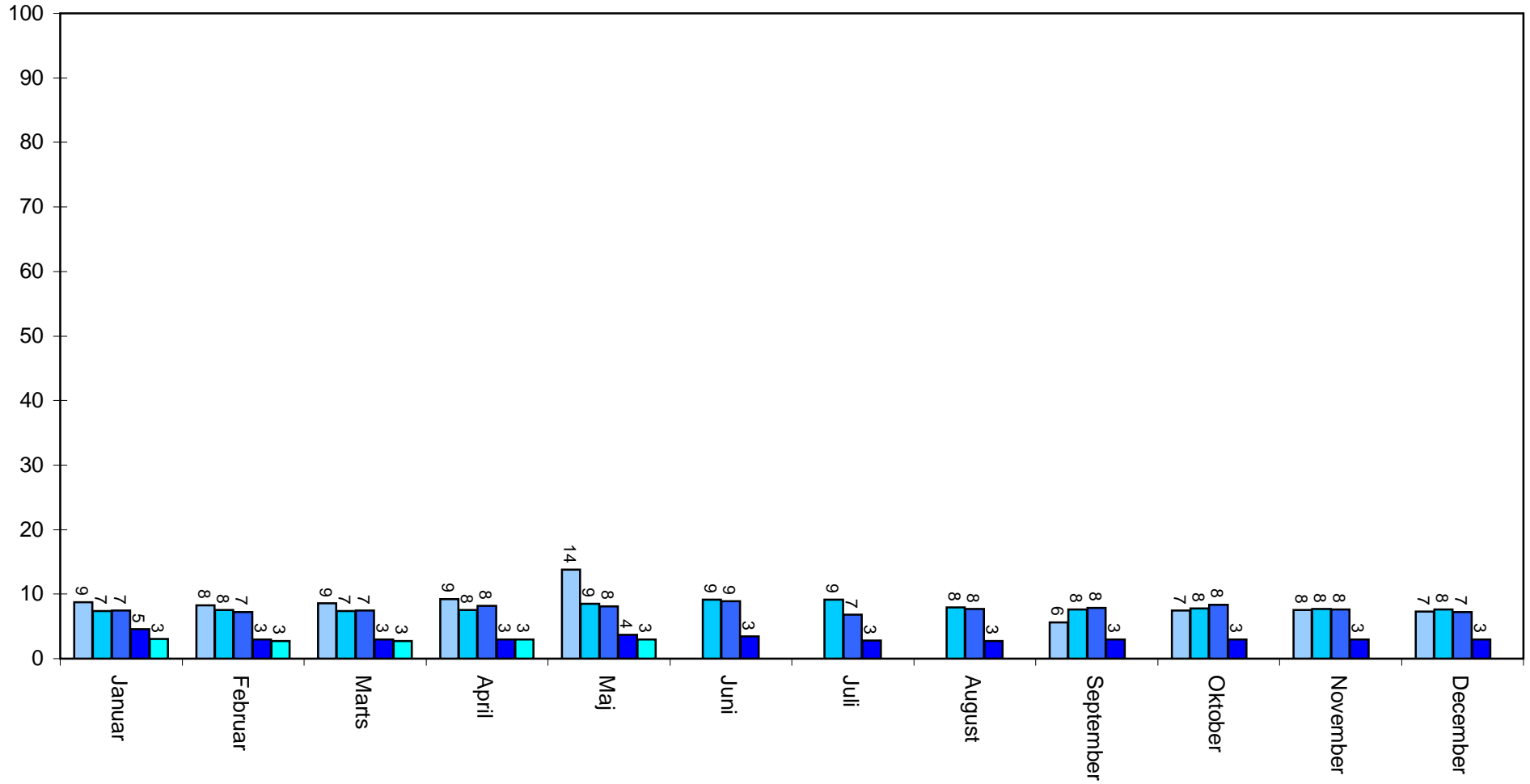
- Års Gennemsnit
- Års Max. gns.
- Års Min. gns.



m3/h

Vester Hassing Vandværk  
5-årsrapport - måneder  
046 FLOW RÅV.2

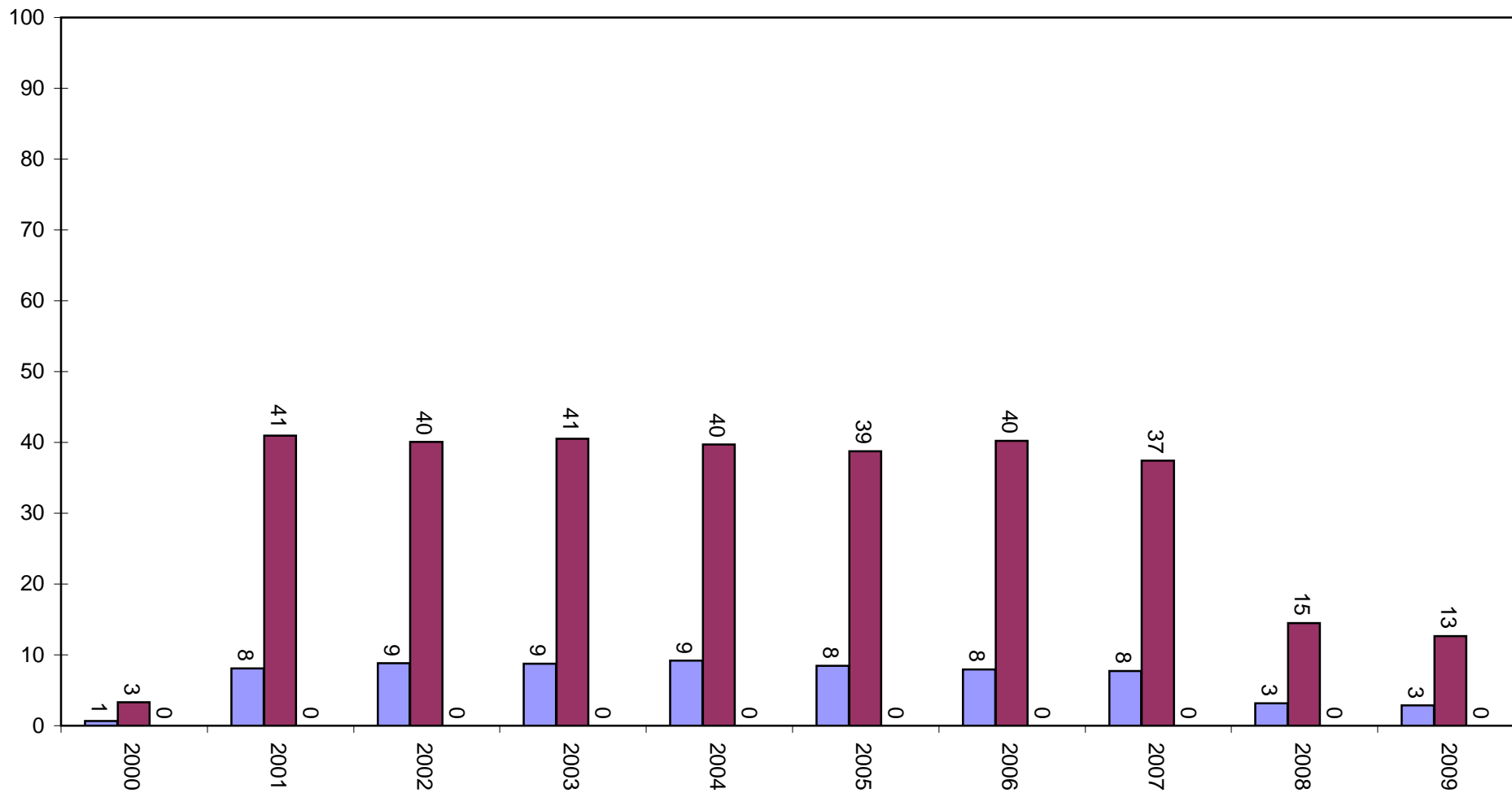
2005 2006 2007 2008 2009



m3/h

Vester Hassing Vandværk  
10-årsrapport  
046 FLOW RÅV.2

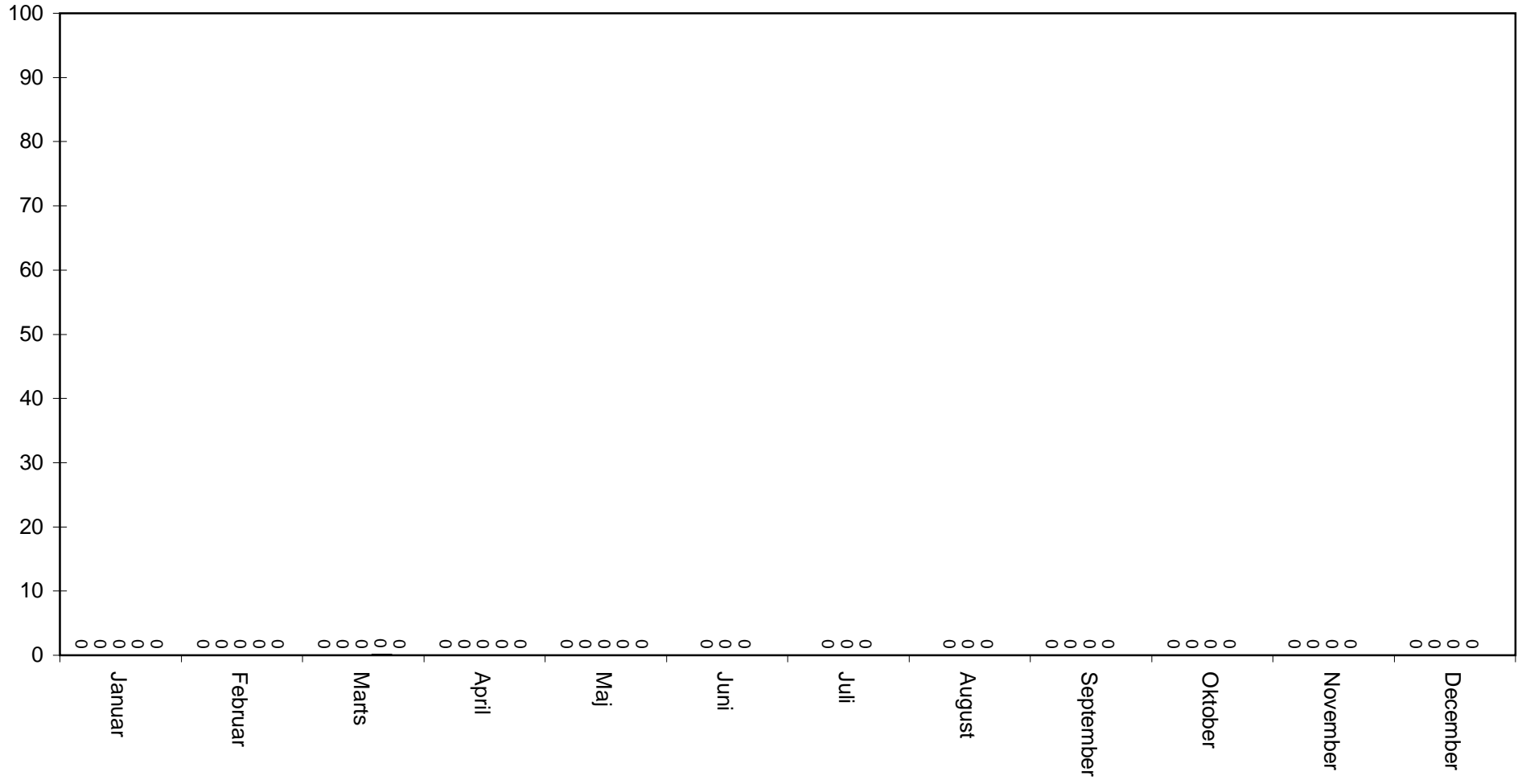
- Års Gennemsnit
- Års Max. gns.
- Års Min. gns.



m3/h

Vester Hassing Vandværk  
5-årsrapport - måneder  
047 FLOW SKYL

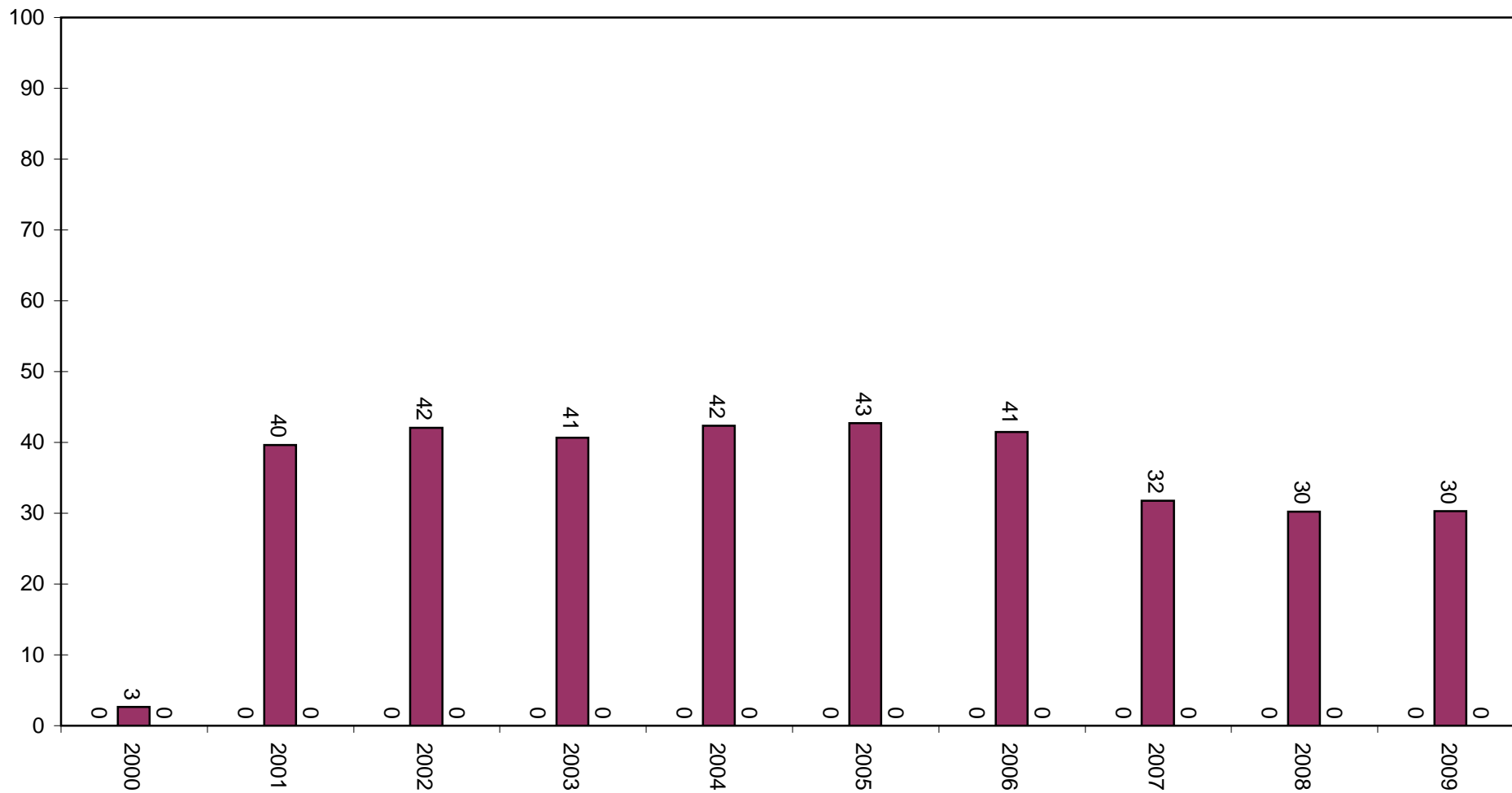
2005 2006 2007 2008 2009



m3/h

Vester Hassing Vandværk  
10-årsrapport  
047 FLOW SKYL

- Års Gennemsnit
- Års Max. gns.
- Års Min. gns.

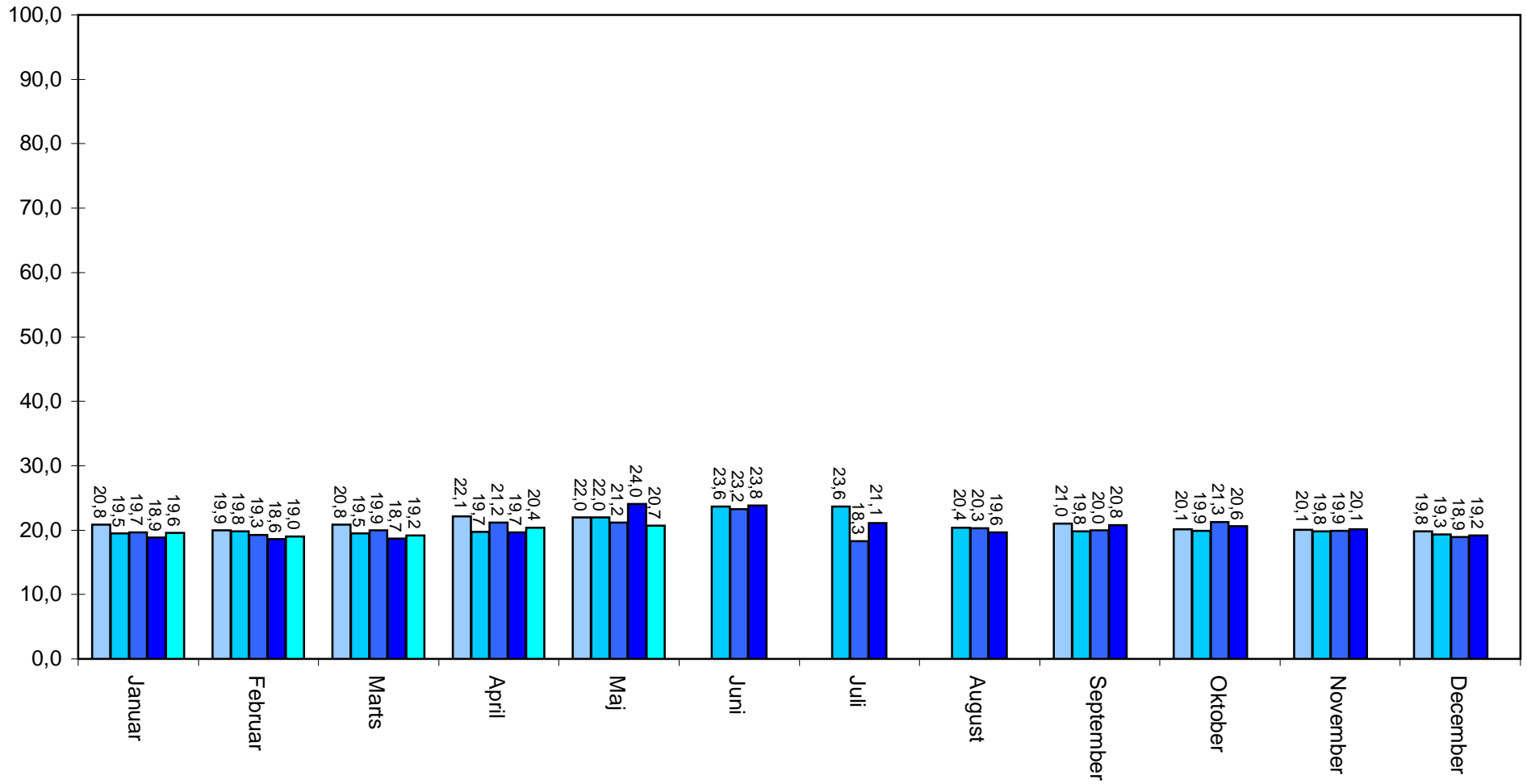




m3/h

Vester Hassing Vandværk  
5-årsrapport - måneder  
048 FLOW RENTV

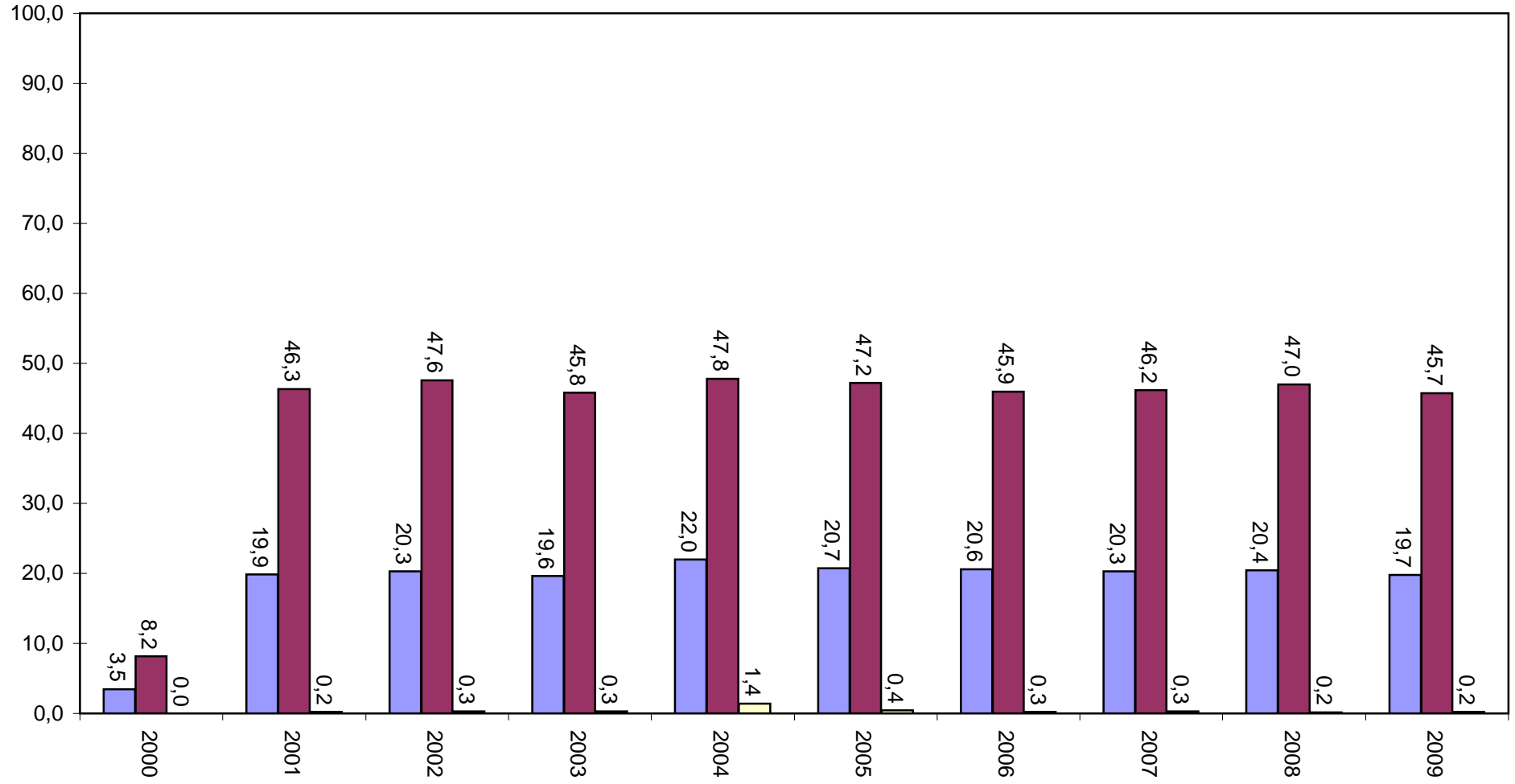
2005 2006 2007 2008 2009



m3/h

Vester Hassing Vandværk  
10-årsrapport  
048 FLOW RENTV

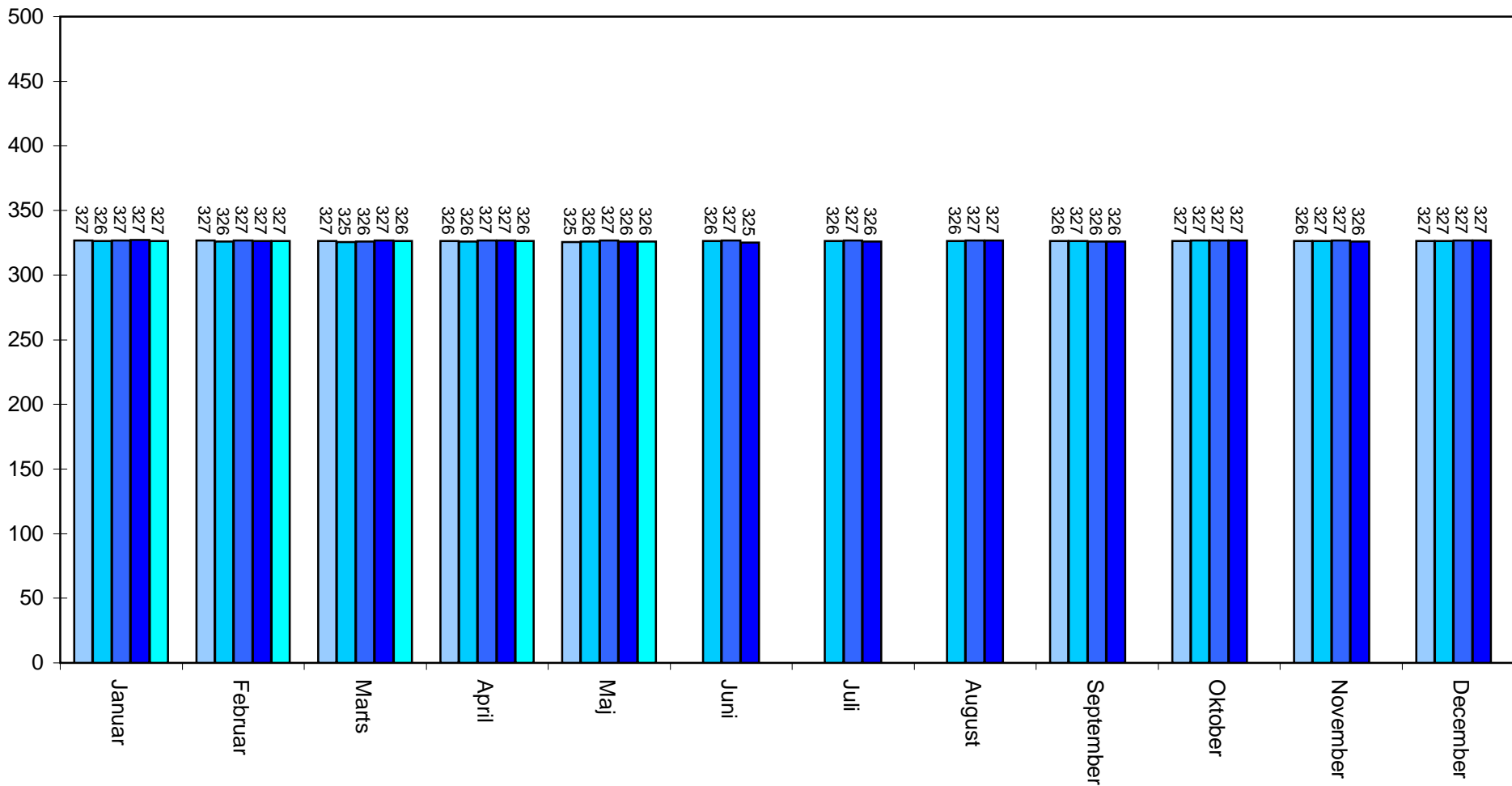
- Års Gennemsnit
- Års Max. gns.
- Års Min. gns.



cm

Vester Hassing Vandværk  
5-årsrapport - måneder  
049 HØJDE RENTV

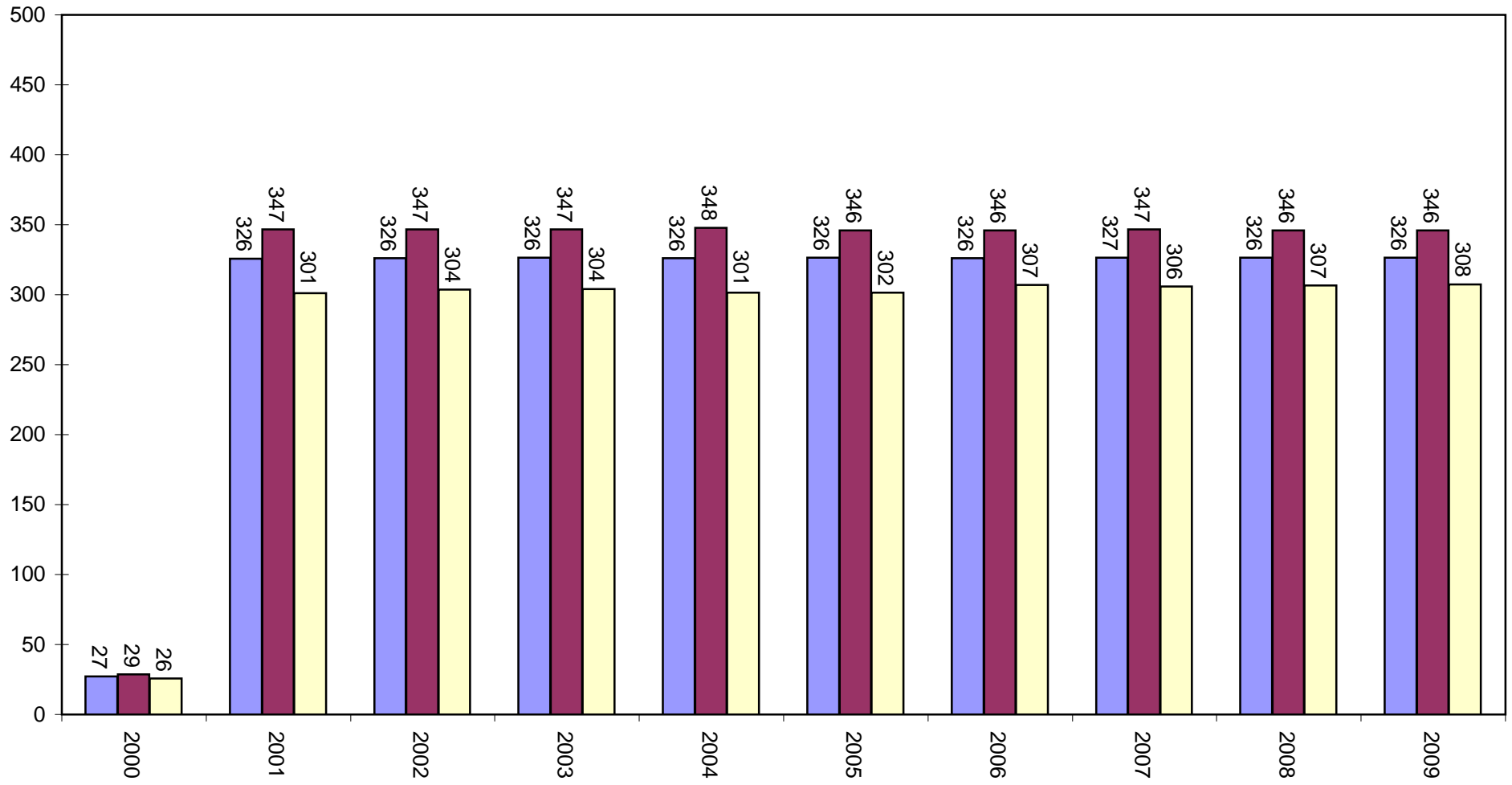
2005 2006 2007 2008 2009



cm

Vester Hassing Vandværk  
10-årsrapport  
049 HØJDE RENTV

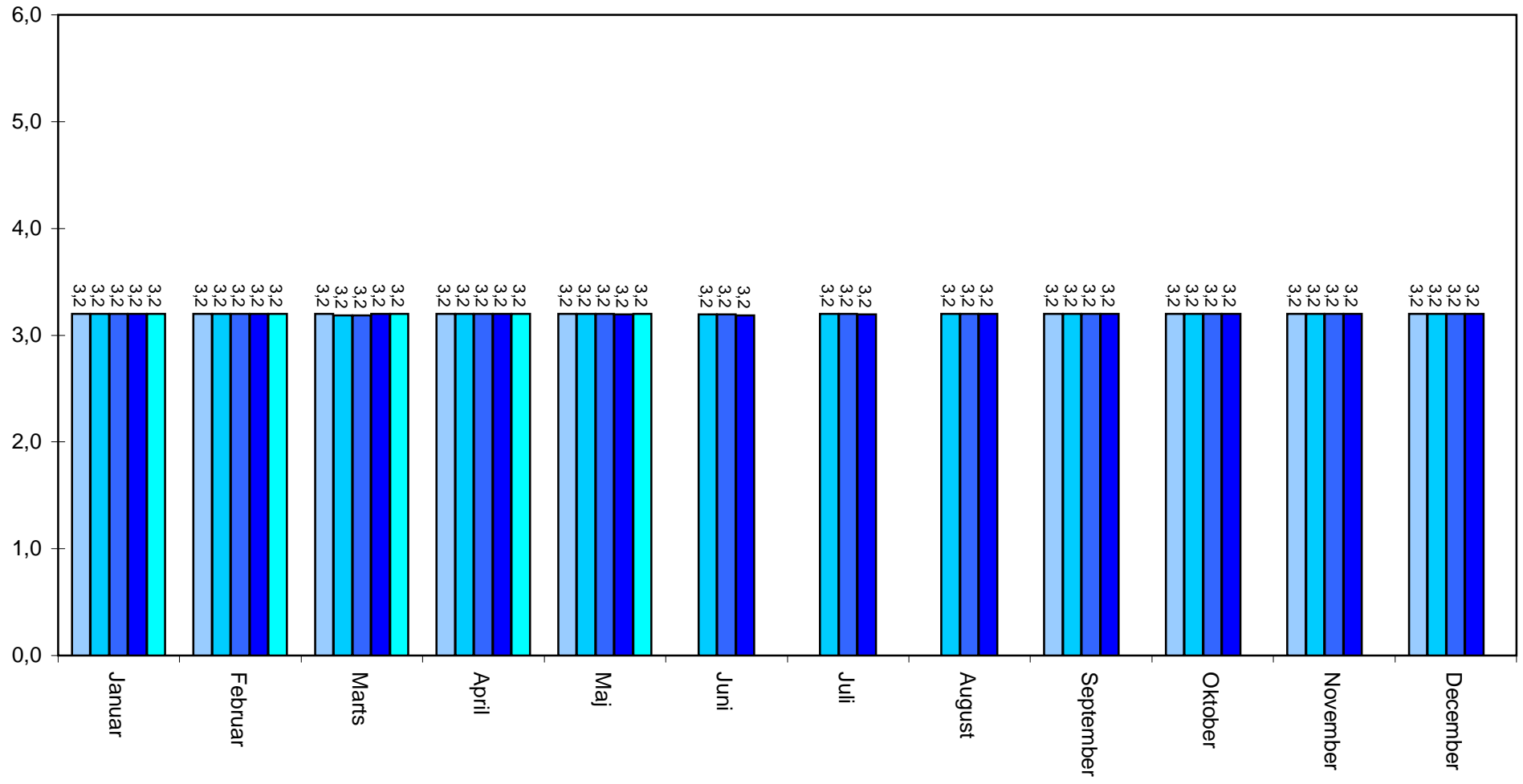
- Års Gennemsnit
- Års Max. gns.
- Års Min. gns.



bar

Vester Hassing Vandværk  
5-årsrapport - måneder  
050 TRYK RENTV.

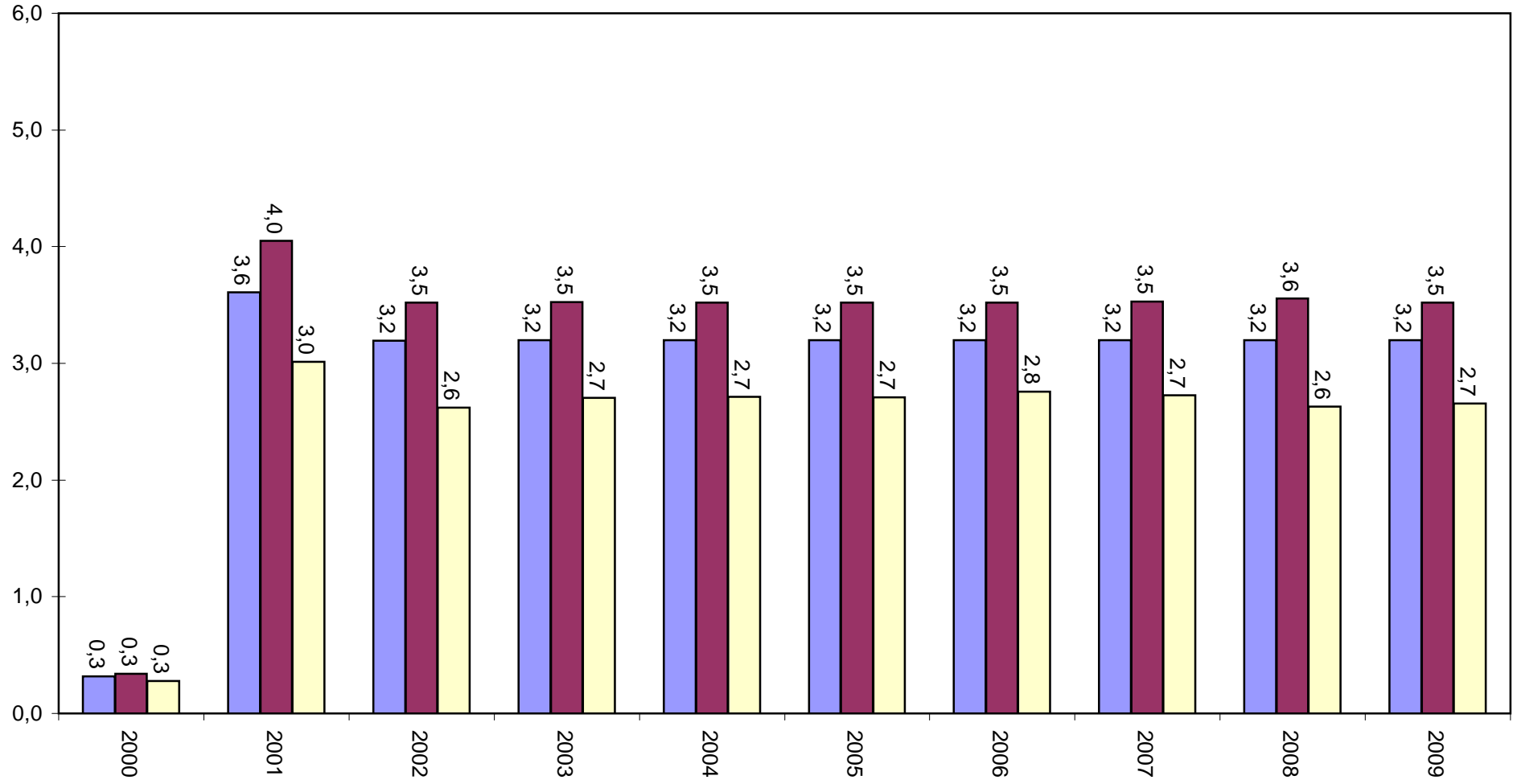
2005 2006 2007 2008 2009



bar

Vester Hassing Vandværk  
10-årsrapport  
050 TRYK RENTV.

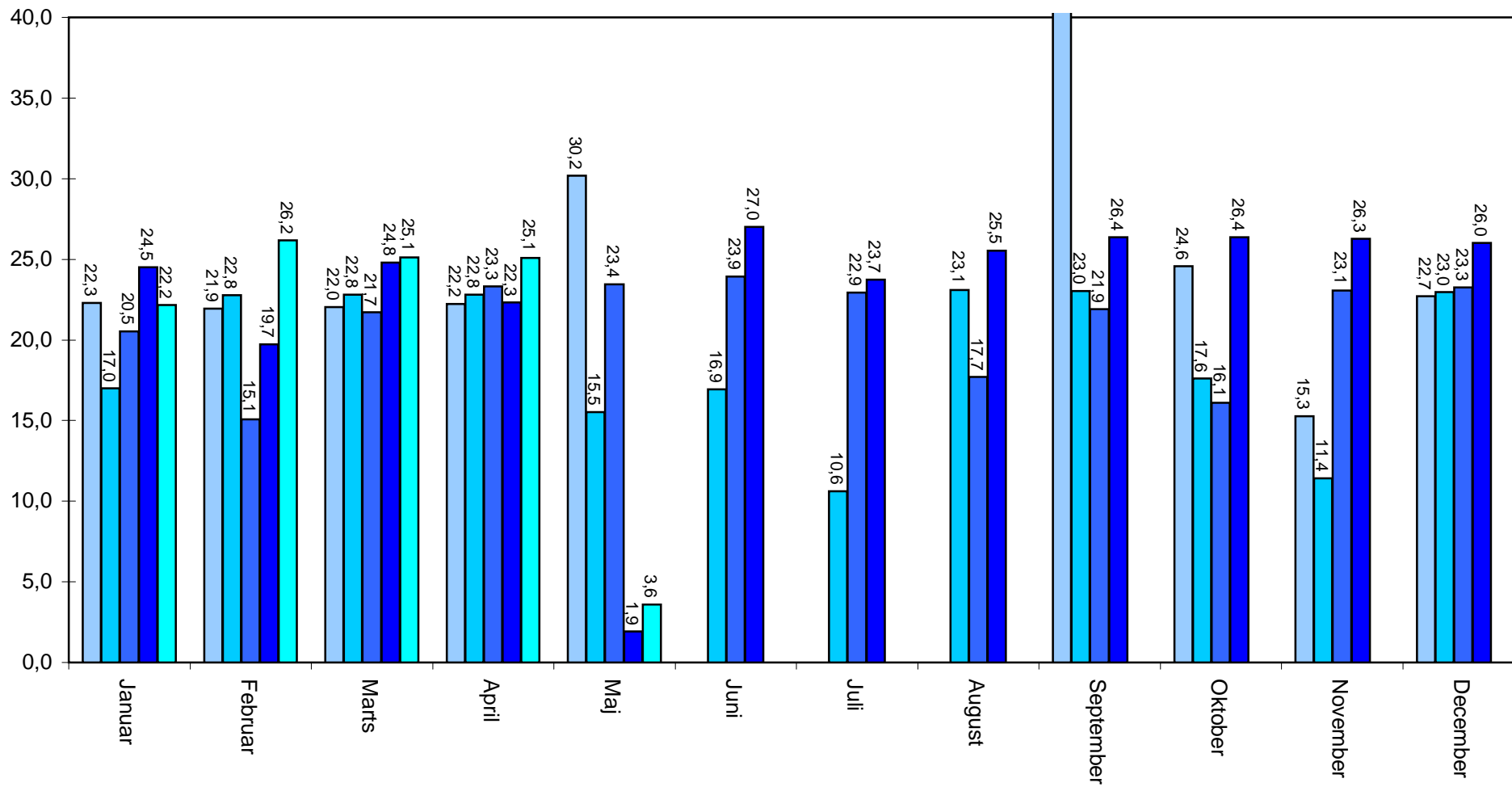
- Års Gennemsnit
- Års Max. gns.
- Års Min. gns.



m

### Vester Hassing Vandværk 5-årsrapport - måneder 053 VANDSPEJL1

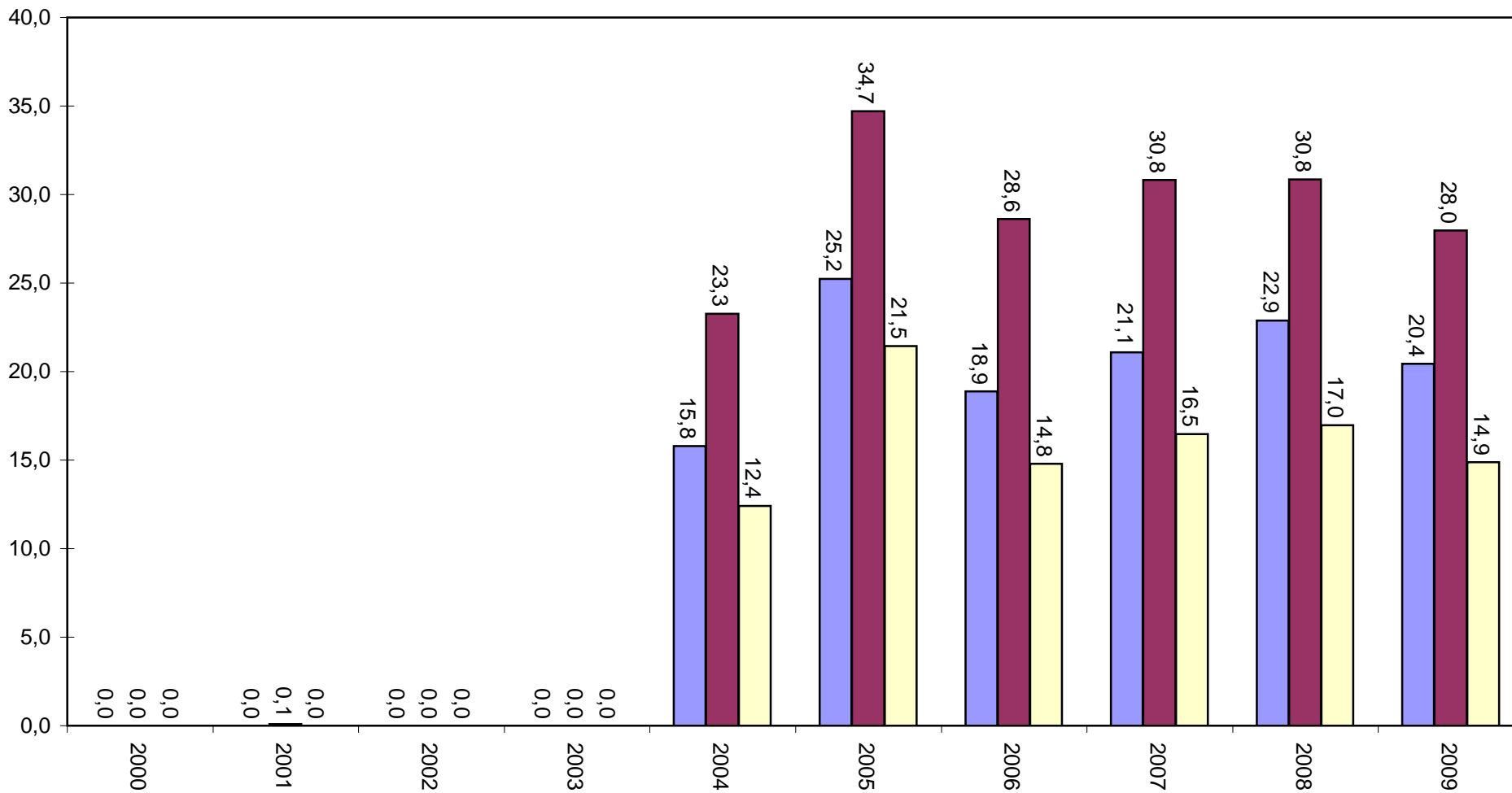
2005 2006 2007 2008 2009



m

Vester Hassing Vandværk  
10-årsrapport  
053 VANDSPEJL1

- Års Gennemsnit
- Års Max. gns.
- Års Min. gns.

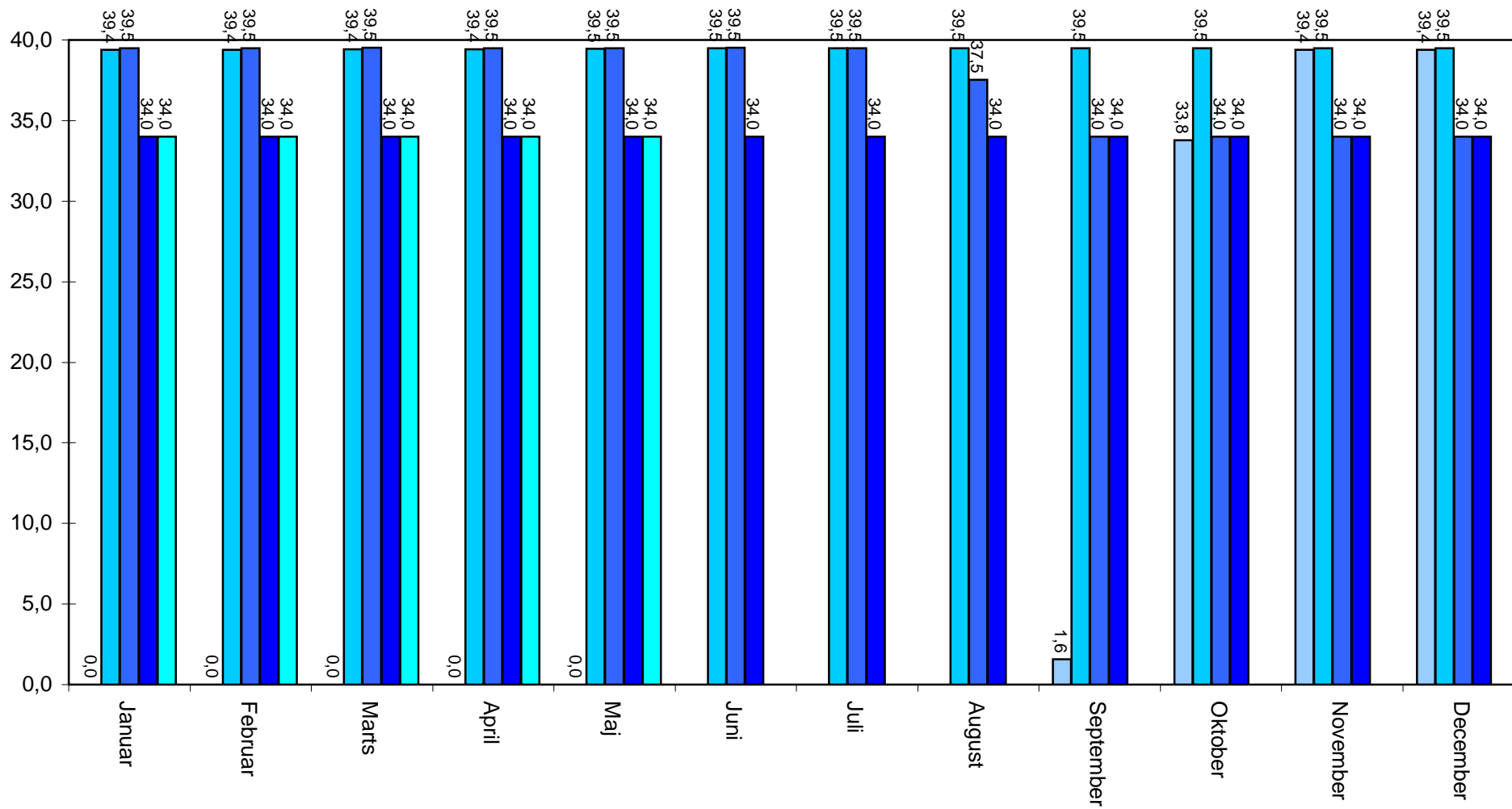




m

### Vester Hassing Vandværk 5-årsrapport - måneder 054 VANDSPEJL2

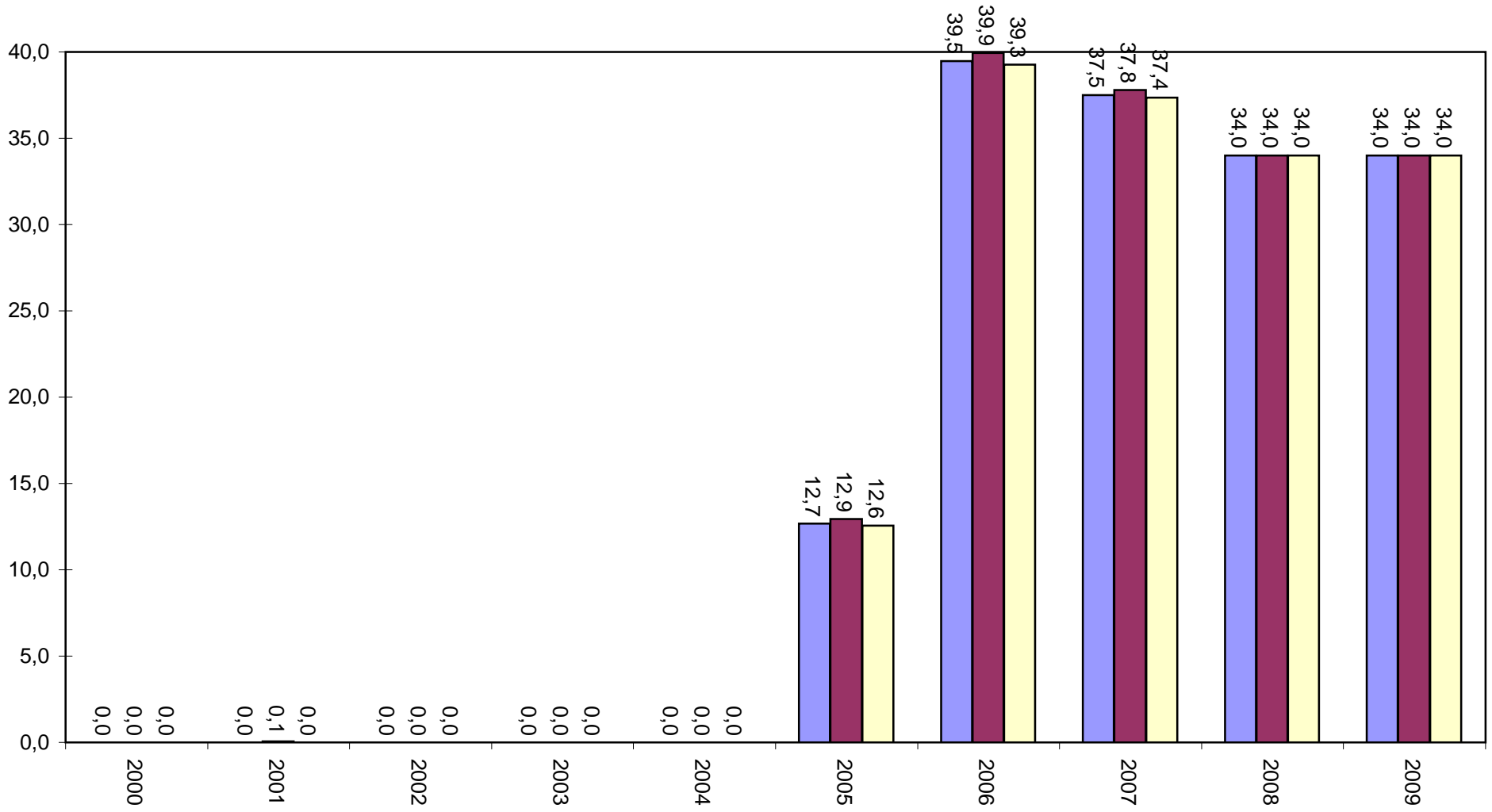
2005 2006 2007 2008 2009



m

Vester Hassing Vandværk  
10-årsrapport  
054 VANDSPEJL2

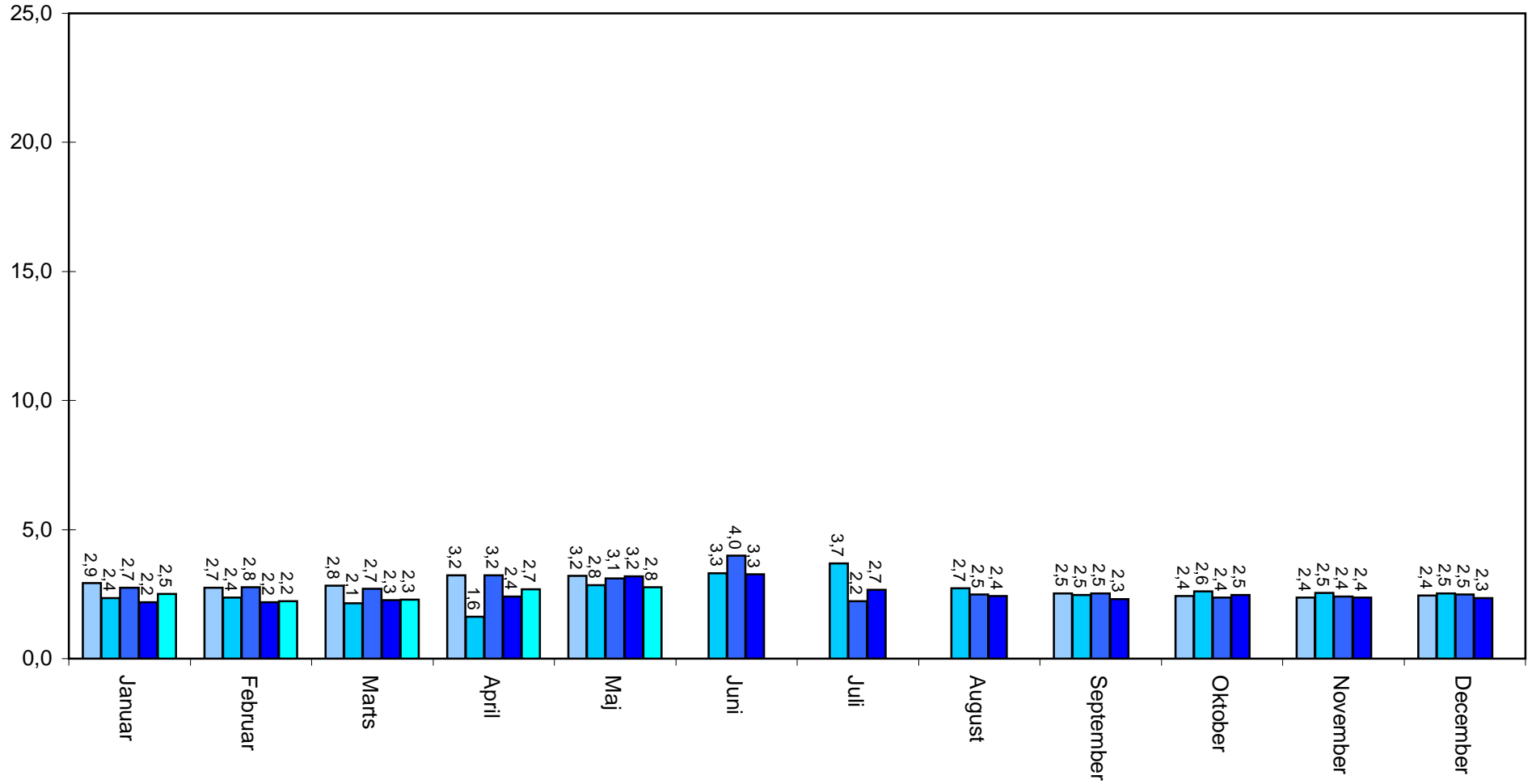
- Års Gennemsnit
- Års Max. gns.
- Års Min. gns.



m3/h

### Vester Hassing Vandværk 5-årsrapport - måneder 069 FLOW STAE

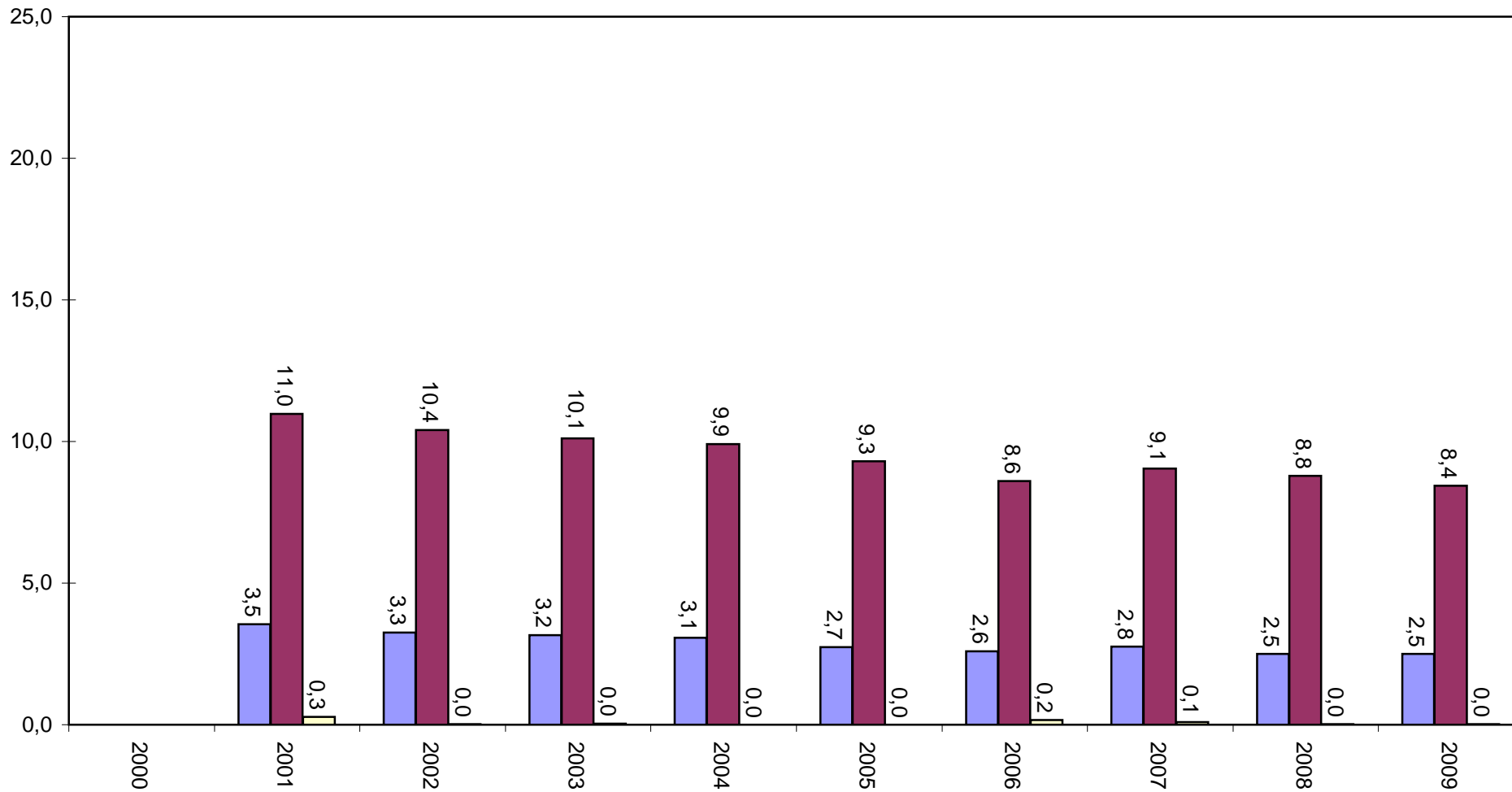
2005 2006 2007 2008 2009



m3/h

Vester Hassing Vandværk  
10-årsrapport  
069 FLOW STAE

- Års Gennemsnit
- Års Max. gns.
- Års Min. gns.



013 RÅVAND 1  
Vester Hassing Vandværk  
5-årsrapport for årene

	<b>2005</b>	<b>2006</b>	<b>2007</b>	<b>2008</b>	<b>2009</b>
Januar	178:19	190:48	219:12	228:10	322:06
Februar	171:33	175:15	197:52	261:18	292:34
Marts	204:21	192:39	224:29	279:55	329:00
April	184:06	190:07	207:10	291:06	340:49
Maj	272:23	220:34	236:14	373:10	209:05
Juni		223:18	252:26	368:08	
Juli		242:04	204:36	339:39	
August		210:04	226:57	318:32	
September	169:27	199:12	213:24	330:54	
Oktober	194:31	208:21	227:22	335:49	
November	188:36	186:03	217:56	317:29	
December	192:21	202:08	214:02	315:15	
Total for året	1755:40	2440:38	2641:43	3759:31	1493:36

**Enhed**

t:m.s

t:m.s

t:m.s

t:m.s

t:m.s

t:m.s

t:m.s

t:m.s

t:m.s

t:m.s

t:m.s

t:m.s

t:m.s

t:m.s

013 RÅVAND 1  
Vester Hassing Vandværk  
10-årsrapport for årene

	<i>2000</i>	<i>2001</i>	<i>2002</i>	<i>2003</i>	<i>2004</i>
Total for året	32:23	935:47	2470:57	2552:02	2475:35

<b>2005</b>	<b>2006</b>	<b>2007</b>	<b>2008</b>	<b>2009</b>	<b>Enhed</b>
1755:40	2440:38	2641:43	3759:31	1493:36	t.m.s



014 RÅVAND 2  
Vester Hassing Vandværk  
5-årsrapport for årene

	<b>2005</b>	<b>2006</b>	<b>2007</b>	<b>2008</b>	<b>2009</b>
Januar	178:19	190:47	219:12	228:10	322:06
Februar	171:33	175:15	197:52	261:19	292:34
Marts	204:21	192:38	224:29	279:55	329:01
April	184:06	190:07	207:10	291:06	340:48
Maj	272:23	220:34	236:14	373:10	209:05
Juni		223:18	252:26	368:08	
Juli		242:04	204:36	339:40	
August		210:04	226:57	318:32	
September	169:27	199:12	213:24	330:54	
Oktober	194:31	208:21	227:22	335:49	
November	188:36	186:03	217:56	317:29	
December	192:21	202:08	214:02	315:15	
<b>Total for året</b>	<b>1755:39</b>	<b>2440:38</b>	<b>2641:44</b>	<b>3759:32</b>	<b>1493:36</b>

**Enhed**

t:m.s

t:m.s

t:m.s

t:m.s

t:m.s

t:m.s

t:m.s

t:m.s

t:m.s

t:m.s

t:m.s

t:m.s

t:m.s

t:m.s

014 RÅVAND 2  
Vester Hassing Vandværk  
10-årsrapport for årene

	<i>2000</i>	<i>2001</i>	<i>2002</i>	<i>2003</i>	<i>2004</i>
Total for året	32:23	935:47	2470:57	2552:01	2475:35

<b>2005</b>	<b>2006</b>	<b>2007</b>	<b>2008</b>	<b>2009</b>	<b>Enhed</b>
1755:39	2440:38	2641:44	3759:32	1493:36	t.m.s

017 SKYLLELUFT  
Vester Hassing Vandværk  
5-årsrapport for årene

	<b>2005</b>	<b>2006</b>	<b>2007</b>	<b>2008</b>	<b>2009</b>
Januar	2:28	2:40	2:42	1:39	1:59
Februar	2:19	2:22	1:55	1:42	1:38
Marts	2:44	2:35	2:04	1:54	1:55
April	2:21	2:26	1:42	1:51	2:03
Maj	2:48	2:53	2:00	2:24	1:11
Juni		2:49	2:10	2:18	
Juli		3:06	1:55	1:59	
August		2:43	1:55	1:58	
September	2:01	2:35	2:01	2:02	
Oktober	2:39	2:36	1:53	2:00	
November	2:37	2:21	1:54	2:19	
December	2:34	2:33	1:55	1:52	
<b>Total for året</b>	<b>22:34</b>	<b>31:45</b>	<b>24:11</b>	<b>24:03</b>	<b>8:48</b>

**Enhed**

t:m.s

t:m.s

t:m.s

t:m.s

t:m.s

t:m.s

t:m.s

t:m.s

t:m.s

t:m.s

t:m.s

t:m.s

t:m.s

t:m.s

017 SKYLLELUFT  
Vester Hassing Vandværk  
10-årsrapport for årene

	<i>2000</i>	<i>2001</i>	<i>2002</i>	<i>2003</i>	<i>2004</i>
Total for året	0:21	10:43	31:03	30:18	31:40

<b>2005</b>	<b>2006</b>	<b>2007</b>	<b>2008</b>	<b>2009</b>	<b>Enhed</b>
22:34	31:45	24:11	24:03	8:48 t.m.s	



018 SKYLLEVAND  
Vester Hassing Vandværk  
5-årsrapport for årene

	<b>2005</b>	<b>2006</b>	<b>2007</b>	<b>2008</b>	<b>2009</b>
Januar	3:36	3:52	4:00	2:24	2:55
Februar	3:20	3:28	2:48	2:32	2:24
Marts	4:00	3:44	3:04	2:48	2:48
April	3:28	3:36	2:24	2:40	2:55
Maj	4:00	4:16	3:04	3:28	1:44
Juni		4:07	3:12	3:20	
Juli		4:32	2:48	2:56	
August		4:00	2:48	2:56	
September	2:56	3:44	2:56	2:55	
Oktober	3:52	3:44	2:48	2:56	
November	3:44	3:28	2:48	2:49	
December	3:44	3:44	2:48	2:39	
Total for året	32:40	46:15	35:28	34:23	12:46

**Enhed**

t:m.s

t:m.s

t:m.s

t:m.s

t:m.s

t:m.s

t:m.s

t:m.s

t:m.s

t:m.s

t:m.s

t:m.s

t:m.s

t:m.s

018 SKYLLEVAND  
Vester Hassing Vandværk  
10-årsrapport for årene

	<i>2000</i>	<i>2001</i>	<i>2002</i>	<i>2003</i>	<i>2004</i>
Total for året	0:32	15:28	45:16	44:16	45:55

<i>2005</i>	<i>2006</i>	<i>2007</i>	<i>2008</i>	<i>2009</i>	<i>Enhed</i>
32:40	46:15	35:28	34:23	12:46	t.m.s

019 LÆNSEPUMPE  
Vester Hassing Vandværk  
5-årsrapport for årene

	<b>2005</b>	<b>2006</b>	<b>2007</b>	<b>2008</b>	<b>2009</b>
Januar	0:33	0:32	0:23	1:28	0:23
Februar	0:27	0:32	0:07	0:12	0:19
Marts	0:36	0:35	0:05	0:18	0:25
April	0:31	0:36	0:10	0:18	0:24
Maj	0:39	0:39	0:14	0:24	0:17
Juni		0:41	0:18	0:27	
Juli		0:38	0:24	0:28	
August		0:45	0:14	0:35	
September	0:30	0:34	0:20	0:28	
Oktober	0:44	0:33	0:14	0:30	
November	0:39	0:26	0:09	0:24	
December	0:34	0:25	0:15	0:22	
<b>Total for året</b>	<b>5:18</b>	<b>7:03</b>	<b>2:59</b>	<b>6:01</b>	<b>1:49</b>

**Enhed**

t:m.s

t:m.s

t:m.s

t:m.s

t:m.s

t:m.s

t:m.s

t:m.s

t:m.s

t:m.s

t:m.s

t:m.s

t:m.s

t:m.s

019 LÆNSEPUMPE  
Vester Hassing Vandværk  
10-årsrapport for årene

	<i>2000</i>	<i>2001</i>	<i>2002</i>	<i>2003</i>	<i>2004</i>
Total for året	0:00	1:50	8:20	7:21	7:42

<b>2005</b>	<b>2006</b>	<b>2007</b>	<b>2008</b>	<b>2009</b>	<b>Enhed</b>
5:18	7:03	2:59	6:01	1:49 t.m.s	



021 FILTER 1  
Vester Hassing Vandværk  
5-årsrapport for årene

	<i>2005</i>	<i>2006</i>	<i>2007</i>	<i>2008</i>	<i>2009</i>
Januar	2:40	2:40	2:39	0:52	1:11
Februar	2:39	2:38	1:11	0:53	0:53
Marts	2:55	2:41	1:10	1:10	0:53
April	2:21	2:38	0:40	0:53	1:11
Maj	2:59	3:14	1:06	1:10	0:35
Juni		3:15	1:12	1:28	
Juli		3:15	1:09	0:53	
August		2:58	0:53	1:10	
September	2:04	2:39	1:11	1:11	
Oktober	2:57	2:58	0:53	0:53	
November	2:39	2:22	0:53	1:12	
December	2:58	2:40	1:11	0:54	
Total for året	24:17	34:02	14:12	12:45	4:45

**Enhed**

t:m.s

t:m.s

t:m.s

t:m.s

t:m.s

t:m.s

t:m.s

t:m.s

t:m.s

t:m.s

t:m.s

t:m.s

t:m.s

t:m.s

021 FILTER 1  
Vester Hassing Vandværk  
10-årsrapport for årene

	<i>2000</i>	<i>2001</i>	<i>2002</i>	<i>2003</i>	<i>2004</i>
Total for året	0:17	11:36	33:22	32:51	33:43

<b>2005</b>	<b>2006</b>	<b>2007</b>	<b>2008</b>	<b>2009</b>	<b>Enhed</b>
24:17	34:02	14:12	12:45	4:45 t.m.s	

022 FILTER 2  
Vester Hassing Vandværk  
5-årsrapport for årene

	<b>2005</b>	<b>2006</b>	<b>2007</b>	<b>2008</b>	<b>2009</b>
Januar	2:57	2:57	3:16	2:40	3:13
Februar	2:24	2:41	2:57	2:39	2:40
Marts	2:58	2:40	3:14	3:15	2:58
April	2:39	2:39	2:39	2:58	3:15
Maj	2:58	3:15	3:14	3:52	2:03
Juni		2:57	3:32	3:33	
Juli		3:31	3:15	3:15	
August		2:56	2:57	3:14	
September	2:05	2:40	3:15	3:13	
Oktober	2:57	2:41	3:15	3:15	
November	2:41	2:57	2:56	3:15	
December	2:39	2:39	3:15	2:57	
Total for året	24:20	34:40	37:50	38:11	14:12

**Enhed**

t:m.s

t:m.s

t:m.s

t:m.s

t:m.s

t:m.s

t:m.s

t:m.s

t:m.s

t:m.s

t:m.s

t:m.s

t:m.s

t:m.s

022 FILTER 2  
Vester Hassing Vandværk  
10-årsrapport for årene

	<i>2000</i>	<i>2001</i>	<i>2002</i>	<i>2003</i>	<i>2004</i>
Total for året	0:17	11:34	33:44	32:31	34:04

<i>2005</i>	<i>2006</i>	<i>2007</i>	<i>2008</i>	<i>2009</i>	<i>Enhed</i>
24:20	34:40	37:50	38:11	14:12 t.m.s	



023 FILTER 3  
Vester Hassing Vandværk  
5-årsrapport for årene

	<i>2005</i>	<i>2006</i>	<i>2007</i>	<i>2008</i>	<i>2009</i>
Januar					2:03
Februar				2:04	1:45
Marts				1:45	2:21
April				2:04	2:05
Maj				2:40	1:11
Juni				2:23	
Juli				2:21	
August				2:03	
September				2:05	
Oktober				2:21	
November				2:39	
December				2:06	
Total for året				24:37	9:27

**Enhed**

t:m.s

t:m.s

t:m.s

t:m.s

t:m.s

t:m.s

t:m.s

t:m.s

t:m.s

t:m.s

t:m.s

t:m.s

t:m.s

t:m.s

023 FILTER 3  
Vester Hassing Vandværk  
10-årsrapport for årene

	<i>2000</i>	<i>2001</i>	<i>2002</i>	<i>2003</i>	<i>2004</i>
Total for året					

<i>2005</i>	<i>2006</i>	<i>2007</i>	<i>2008</i>	<i>2009</i>	<i>Enhed</i>
			24:37	9:27 t.m.s	

---

---

038 GENERATOR  
Vester Hassing Vandværk  
5-årsrapport for årene

	<b>2005</b>	<b>2006</b>	<b>2007</b>	<b>2008</b>	<b>2009</b>
Januar	0:00	0:00	0:00	0:00	0:00
Februar	2:08	0:00	0:00	0:00	0:00
Marts	0:29	3:01	0:00	0:00	0:00
April	0:00	0:00	0:00	0:00	0:00
Maj	0:25	0:00	0:15	0:00	0:00
Juni		0:00	0:00	0:00	
Juli		0:00	0:00	0:00	
August		0:00	0:00	0:00	
September	0:00	0:00	0:00	0:00	
Oktober	0:00	0:00	0:00	0:00	
November	0:00	0:00	0:00	0:00	
December	0:00	0:00	0:00	0:00	
Årsgennemsnit	6:48	9:49	10:05	0:00	0:00

**Enhed**

t:m.s

t:m.s

t:m.s

t:m.s

t:m.s

t:m.s

t:m.s

t:m.s

t:m.s

t:m.s

t:m.s

t:m.s

t:m.s

t:m.s

038 GENERATOR  
Vester Hassing Vandværk  
10-årsrapport for årene

	<i>2000</i>	<i>2001</i>	<i>2002</i>	<i>2003</i>	<i>2004</i>
Års Min .gns					0:55
Års Maks. gns.					0:56
Årsgennemsnit					

<b>2005</b>	<b>2006</b>	<b>2007</b>	<b>2008</b>	<b>2009</b>	<b>Enhed</b>
3:04	3:01	0:15	0:00	0:00	t.m.s
6:48	9:49	10:05			t.m.s
					t.m.s



040 RÅVAND 1  
Vester Hassing Vandværk  
5-årsrapport for årene

	<b>2005</b>	<b>2006</b>	<b>2007</b>	<b>2008</b>	<b>2009</b>
Januar	7558	8857	8736	8898	11389
Februar	7209	8074	7743	10297	10129
Marts	8524	8725	8772	10955	11261
April	7632	8523	8108	11255	11505
Maj	5250	9724	9236	14235	6974
Juni		9678	9804	13801	
Juli		10364	7937	12626	
August		8912	8786	11705	
September	8058	8363	8322	12015	
Oktober	9208	8670	8813	12150	
November	8853	7703	8323	11420	
December	8988	8334	8122	11253	
<b>Total for året</b>	<b>71280</b>	<b>105927</b>	<b>102702</b>	<b>140610</b>	<b>51258</b>

**Enhed**

m3

m3

m3

m3

m3

m3

m3

m3

m3

m3

m3

m3

m3

m3

040 RÅVAND 1  
Vester Hassing Vandværk  
10-årsrapport for årene

	<i>2000</i>	<i>2001</i>	<i>2002</i>	<i>2003</i>	<i>2004</i>
Total for året	1440	39734	96293	90938	98701

<b>2005</b>	<b>2006</b>	<b>2007</b>	<b>2008</b>	<b>2009</b>	<b>Enhed</b>
71280	105927	102702	140610	51258	m3

041 RÅVAND 2  
Vester Hassing Vandværk  
5-årsrapport for årene

	<b>2005</b>	<b>2006</b>	<b>2007</b>	<b>2008</b>	<b>2009</b>
Januar	5919	5897	5984	3177	2706
Februar	5691	5433	5223	2441	2203
Marts	6790	5926	6007	2647	2482
April	6116	5863	5620	2604	2573
Maj	10019	6773	6438	3251	1588
Juni		6796	6838	2923	
Juli		7328	5579	2652	
August		6332	6185	2473	
September	3195	6072	6027	2535	
Oktober	5985	6413	6410	2738	
November	5820	5726	5933	2636	
December	5942	6244	5816	2600	
Total for året	55477	74803	72060	32677	11552

**Enhed**

m3

m3

m3

m3

m3

m3

m3

m3

m3

m3

m3

m3

m3

m3

041 RÅVAND 2  
Vester Hassing Vandværk  
10-årsrapport for årene

	<i>2000</i>	<i>2001</i>	<i>2002</i>	<i>2003</i>	<i>2004</i>
Total for året	1034	29883	80413	80734	80040

<b>2005</b>	<b>2006</b>	<b>2007</b>	<b>2008</b>	<b>2009</b>	<b>Enhed</b>
55477	74803	72060	32677	11552	m3



154 SUM RÅV  
Vester Hassing Vandværk  
5-årsrapport for årene

	<b>2005</b>	<b>2006</b>	<b>2007</b>	<b>2008</b>	<b>2009</b>
Januar	13477	14754	14720	12075	14095
Februar	12900	13507	12966	12738	12332
Marts	15314	14600	14779	13602	13743
April	13748	14386	13728	13859	14078
Maj	15269	16497	15674	17486	8562
Juni		16474	16642	16724	
Juli		17692	13516	15278	
August		15244	14971	14178	
September	11253	14435	14349	14551	
Oktober	15193	15084	15223	14887	
November	14673	13429	14256	14056	
December	14930	14578	13938	13853	
Total for året	126757	180680	174762	173287	62810

**Enhed**

m3

m3

m3

m3

m3

m3

m3

m3

m3

m3

m3

m3

---

m3

---

---

m3

154 SUM RÅV  
Vester Hassing Vandværk  
10-årsrapport for årene

	<i>2000</i>	<i>2001</i>	<i>2002</i>	<i>2003</i>	<i>2004</i>
Total for året	754	69617	176706	171672	178741

<b>2005</b>	<b>2006</b>	<b>2007</b>	<b>2008</b>	<b>2009</b>	<b>Enhed</b>
126757	180680	174762	173287	62810	m3

042 SKYL  
Vester Hassing Vandværk  
5-årsrapport for årene

	<b>2005</b>	<b>2006</b>	<b>2007</b>	<b>2008</b>	<b>2009</b>
Januar	196	207	215	129	159
Februar	181	187	151	136	129
Marts	218	200	165	150	151
April	187	193	129	143	157
Maj	219	230	167	184	93
Juni		221	173	178	
Juli		243	152	157	
August		214	151	156	
September	157	201	156	155	
Oktober	207	200	150	156	
November	201	186	149	167	
December	200	200	150	143	
Total for året	1766	2482	1908	1854	689

**Enhed**

m3

m3

m3

m3

m3

m3

m3

m3

m3

m3

m3

m3

---

m3

---

---

m3

042 SKYL  
Vester Hassing Vandværk  
10-årsrapport for årene

	<i>2000</i>	<i>2001</i>	<i>2002</i>	<i>2003</i>	<i>2004</i>
Total for året	30	855	2476	2393	2485

<b>2005</b>	<b>2006</b>	<b>2007</b>	<b>2008</b>	<b>2009</b>	<b>Enhed</b>
1766	2482	1908	1854	689	m3



043 RENTVAND  
Vester Hassing Vandværk  
5-årsrapport for årene

	<b>2005</b>	<b>2006</b>	<b>2007</b>	<b>2008</b>	<b>2009</b>
Januar	13362	14364	14490	12102	14413
Februar	12798	13158	12806	12824	12636
Marts	15341	14302	14674	13768	14124
April	13648	14069	13590	14034	14523
Maj	15145	16163	15586	17680	8837
Juni		16232	16530	16944	
Juli		17371	13438	15527	
August		14981	14900	14445	
September	10987	14108	14250	14840	
Oktober	14814	14657	15158	15174	
November	14296	13156	14166	14342	
December	14556	14215	13950	14137	
<b>Total for året</b>	<b>124947</b>	<b>176776</b>	<b>173538</b>	<b>175817</b>	<b>64533</b>

**Enhed**

m3

m3

m3

m3

m3

m3

m3

m3

m3

m3

m3

m3

m3

m3

043 RENTVAND  
Vester Hassing Vandværk  
10-årsrapport for årene

	<i>2000</i>	<i>2001</i>	<i>2002</i>	<i>2003</i>	<i>2004</i>
Total for året	2458	68080	172696	168733	176863

<b>2005</b>	<b>2006</b>	<b>2007</b>	<b>2008</b>	<b>2009</b>	<b>Enhed</b>
124947	176776	173538	175817	64533	m3

044 EL  
Vester Hassing Vandværk  
5-årsrapport for årene

	<b>2005</b>	<b>2006</b>	<b>2007</b>	<b>2008</b>	<b>2009</b>
Januar	7061	31087	35325	29763	40554
Februar	6724	28470	32157	35373	38600
Marts	8054	31009	36907	37770	43175
April	7308	31131	32947	39140	44499
Maj	15542	36002	37637	48535	27282
Juni		36789	39985	47373	
Juli		40463	33445	44735	
August		35198	36159	41778	
September	25057	33235	34150	42575	
Oktober	32681	33984	35478	42428	
November	31080	30111	35302	39819	
December	31531	32599	34983	39385	
Total for året	165038	400078	424475	488674	194110

***Enhed***

kWh

kWh

kWh

kWh

kWh

kWh

kWh

kWh

kWh

kWh

kWh

kWh

kWh

kWh

044 EL  
Vester Hassing Vandværk  
10-årsrapport for årene

	<i>2000</i>	<i>2001</i>	<i>2002</i>	<i>2003</i>	<i>2004</i>
Total for året	0	28982	87421	92348	94626

<b>2005</b>	<b>2006</b>	<b>2007</b>	<b>2008</b>	<b>2009</b>	<b>Enhed</b>
165038	400078	424475	488674	194110	kWh



065 STAE  
Vester Hassing Vandværk  
5-årsrapport for årene

	<b>2005</b>	<b>2006</b>	<b>2007</b>	<b>2008</b>	<b>2009</b>
Januar	1942	1799	2087	1465	1923
Februar	1834	1638	1903	1569	1546
Marts	2161	1307	2070	1754	1753
April	2061	365	2122	1808	1999
Maj	2296	2194	2384	2437	1230
Juni		2354	2931	2413	
Juli		2819	1710	2044	
August		2084	1921	1875	
September	1382	1837	1869	1734	
Oktober	1879	2006	1769	1900	
November	1753	1765	1791	1764	
December	1871	1942	1918	1799	
<b>Total for året</b>	<b>17178</b>	<b>22110</b>	<b>24474</b>	<b>22560</b>	<b>8452</b>

**Enhed**

m3

m3

m3

m3

m3

m3

m3

m3

m3

m3

m3

m3

m3

m3

065 STAE  
Vester Hassing Vandværk  
10-årsrapport for årene

	<i>2000</i>	<i>2001</i>	<i>2002</i>	<i>2003</i>	<i>2004</i>
Total for året	0	10723	28582	27992	25640

<b>2005</b>	<b>2006</b>	<b>2007</b>	<b>2008</b>	<b>2009</b>	<b>Enhed</b>
17178	22110	24474	22560	8452	m3

Vester Hassing Vandværk  
10-årsrapport for årene

	<i>2000</i>	<i>2001</i>	<i>2002</i>	<i>2003</i>	<i>2004</i>
Års Min .gns	0:35	11:18	33:28	32:54	
Års Maks. gns.					
Årsgennemsnit					

<i>2005</i>	<i>2006</i>	<i>2007</i>	<i>2008</i>	<i>2009</i>	<i>Enhed</i>

045 FLOW RÅV.1  
Vester Hassing Vandværk  
5-årsrapport for årene

	<i>2005</i>	<i>2006</i>	<i>2007</i>	<i>2008</i>	<i>2009</i>
Januar	11	11	11	13	15
Februar	10	11	11	14	14
Marts	11	11	11	14	14
April	12	11	12	15	15
Maj	7	12	12	18	15
Juni		13	13	18	
Juli		13	10	16	
August		11	11	15	
September	15	11	11	16	
Oktober	12	11	12	16	
November	12	11	11	15	
December	11	11	10	14	
Årsgennemsnit	11	12	11	15	15

**Enhed**

m3/h

m3/h

m3/h

m3/h

m3/h

m3/h

m3/h

m3/h

m3/h

m3/h

m3/h

m3/h

m3/h

m3/h



045 FLOW RÅV.1  
Vester Hassing Vandværk  
10-årsrapport for årene

	<i>2000</i>	<i>2001</i>	<i>2002</i>	<i>2003</i>	<i>2004</i>
Års Min .gns	0	0	0	0	0
Års Maks. gns.	5	55	48	44	57
Årsgennemsnit	1	11	11	10	12

<b>2005</b>	<b>2006</b>	<b>2007</b>	<b>2008</b>	<b>2009</b>	<b>Enhed</b>
0	0	0	0	0	0 m3/h
56	56	49	47	42	42 m3/h
11	12	11	15	15	15 m3/h

046 FLOW RÅV.2  
Vester Hassing Vandværk  
5-årsrapport for årene

	<b>2005</b>	<b>2006</b>	<b>2007</b>	<b>2008</b>	<b>2009</b>
Januar	9	7	7	5	3
Februar	8	8	7	3	3
Marts	9	7	7	3	3
April	9	8	8	3	3
Maj	14	9	8	4	3
Juni		9	9	3	
Juli		9	7	3	
August		8	8	3	
September	6	8	8	3	
Oktober	7	8	8	3	
November	8	8	8	3	
December	7	8	7	3	
Årsgennemsnit	8	8	8	3	3

**Enhed**

m3/h

m3/h

m3/h

m3/h

m3/h

m3/h

m3/h

m3/h

m3/h

m3/h

m3/h

m3/h

m3/h

m3/h

046 FLOW RÅV.2  
Vester Hassing Vandværk  
10-årsrapport for årene

	<b>2000</b>	<b>2001</b>	<b>2002</b>	<b>2003</b>	<b>2004</b>
Års Min .gns	0	0	0	0	0
Års Maks. gns.	3	41	40	41	40
Årsgennemsnit	1	8	9	9	9

<b>2005</b>	<b>2006</b>	<b>2007</b>	<b>2008</b>	<b>2009</b>	<b>Enhed</b>
0	0	0	0	0	0 m3/h
39	40	37	15	13	13 m3/h
8	8	8	3	3	3 m3/h

047 FLOW SKYL  
Vester Hassing Vandværk  
5-årsrapport for årene

	<i>2005</i>	<i>2006</i>	<i>2007</i>	<i>2008</i>	<i>2009</i>
Januar	0	0	0	0	0
Februar	0	0	0	0	0
Marts	0	0	0	0	0
April	0	0	0	0	0
Maj	0	0	0	0	0
Juni		0	0	0	
Juli		0	0	0	
August		0	0	0	
September	0	0	0	0	
Oktober	0	0	0	0	
November	0	0	0	0	
December	0	0	0	0	
Årsgennemsnit	0	0	0	0	0

**Enhed**

m3/h

m3/h

m3/h

m3/h

m3/h

m3/h

m3/h

m3/h

m3/h

m3/h

m3/h

m3/h

m3/h

m3/h



047 FLOW SKYL  
Vester Hassing Vandværk  
10-årsrapport for årene

	<i>2000</i>	<i>2001</i>	<i>2002</i>	<i>2003</i>	<i>2004</i>
Års Min .gns	0	0	0	0	0
Års Maks. gns.	3	40	42	41	42
Årsgennemsnit	0	0	0	0	0

<b>2005</b>	<b>2006</b>	<b>2007</b>	<b>2008</b>	<b>2009</b>	<b>Enhed</b>
0	0	0	0	0	0 m3/h
43	41	32	30	30	30 m3/h
0	0	0	0	0	0 m3/h

048 FLOW RENTV  
Vester Hassing Vandværk  
5-årsrapport for årene

	<i>2005</i>	<i>2006</i>	<i>2007</i>	<i>2008</i>	<i>2009</i>
Januar	20,8	19,5	19,7	18,9	19,6
Februar	19,9	19,8	19,3	18,6	19,0
Marts	20,8	19,5	19,9	18,7	19,2
April	22,1	19,7	21,2	19,7	20,4
Maj	22,0	22,0	21,2	24,0	20,7
Juni		23,6	23,2	23,8	
Juli		23,6	18,3	21,1	
August		20,4	20,3	19,6	
September	21,0	19,8	20,0	20,8	
Oktober	20,1	19,9	21,3	20,6	
November	20,1	19,8	19,9	20,1	
December	19,8	19,3	18,9	19,2	
Årsgennemsnit	20,7	20,6	20,3	20,4	19,7

**Enhed**

m3/h

m3/h

m3/h

m3/h

m3/h

m3/h

m3/h

m3/h

m3/h

m3/h

m3/h

m3/h

m3/h

m3/h

048 FLOW RENTV  
Vester Hassing Vandværk  
10-årsrapport for årene

	<i>2000</i>	<i>2001</i>	<i>2002</i>	<i>2003</i>	<i>2004</i>
Års Min .gns	0,0	0,2	0,3	0,3	1,4
Års Maks. gns.	8,2	46,3	47,6	45,8	47,8
Årsgennemsnit	3,5	19,9	20,3	19,6	22,0

<b>2005</b>	<b>2006</b>	<b>2007</b>	<b>2008</b>	<b>2009</b>	<b>Enhed</b>
0,4	0,3	0,3	0,2	0,2	m3/h
47,2	45,9	46,2	47,0	45,7	m3/h
20,7	20,6	20,3	20,4	19,7	m3/h

049 HØJDE RENTV  
Vester Hassing Vandværk  
5-årsrapport for årene

	<b>2005</b>	<b>2006</b>	<b>2007</b>	<b>2008</b>	<b>2009</b>
Januar	327	326	327	327	327
Februar	327	326	327	327	327
Marts	327	325	326	327	326
April	326	326	327	327	326
Maj	325	326	327	326	326
Juni		326	327	325	
Juli		326	327	326	
August		326	327	327	
September	326	327	326	326	
Oktober	327	327	327	327	
November	326	327	327	326	
December	327	327	327	327	
Årsgennemsnit	326	326	327	326	326

***Enhed***

cm

cm

cm

cm

cm

cm

cm

cm

cm

cm

cm

cm

---

cm

---

---

cm



049 HØJDE RENTV  
Vester Hassing Vandværk  
10-årsrapport for årene

	<b>2000</b>	<b>2001</b>	<b>2002</b>	<b>2003</b>	<b>2004</b>
Års Min .gns	26	301	304	304	301
Års Maks. gns.	29	347	347	347	348
Årsgennemsnit	27	326	326	326	326

<b>2005</b>	<b>2006</b>	<b>2007</b>	<b>2008</b>	<b>2009</b>	<b>Enhed</b>
302	307	306	307	308	cm
346	346	347	346	346	cm
326	326	327	326	326	cm

050 TRYK RENTV.  
Vester Hassing Vandværk  
5-årsrapport for årene

	<b>2005</b>	<b>2006</b>	<b>2007</b>	<b>2008</b>	<b>2009</b>
Januar	3,2	3,2	3,2	3,2	3,2
Februar	3,2	3,2	3,2	3,2	3,2
Marts	3,2	3,2	3,2	3,2	3,2
April	3,2	3,2	3,2	3,2	3,2
Maj	3,2	3,2	3,2	3,2	3,2
Juni		3,2	3,2	3,2	
Juli		3,2	3,2	3,2	
August		3,2	3,2	3,2	
September	3,2	3,2	3,2	3,2	
Oktober	3,2	3,2	3,2	3,2	
November	3,2	3,2	3,2	3,2	
December	3,2	3,2	3,2	3,2	
Årsgennemsnit	3,2	3,2	3,2	3,2	3,2

***Enhed***

bar

bar

bar

bar

bar

bar

bar

bar

bar

bar

bar

bar

bar

bar

050 TRYK RENTV.  
Vester Hassing Vandværk  
10-årsrapport for årene

	<i>2000</i>	<i>2001</i>	<i>2002</i>	<i>2003</i>	<i>2004</i>
Års Min .gns	0,3	3,0	2,6	2,7	2,7
Års Maks. gns.	0,3	4,0	3,5	3,5	3,5
Årsgennemsnit	0,3	3,6	3,2	3,2	3,2

<b>2005</b>	<b>2006</b>	<b>2007</b>	<b>2008</b>	<b>2009</b>	<b>Enhed</b>
2,7	2,8	2,7	2,6	2,7	bar
3,5	3,5	3,5	3,6	3,5	bar
3,2	3,2	3,2	3,2	3,2	bar

053 VANDSPEJL1  
Vester Hassing Vandværk  
5-årsrapport for årene

	<b>2005</b>	<b>2006</b>	<b>2007</b>	<b>2008</b>	<b>2009</b>
Januar	22,3	17,0	20,5	24,5	22,2
Februar	21,9	22,8	15,1	19,7	26,2
Marts	22,0	22,8	21,7	24,8	25,1
April	22,2	22,8	23,3	22,3	25,1
Maj	30,2	15,5	23,4	1,9	3,6
Juni		16,9	23,9	27,0	
Juli		10,6	22,9	23,7	
August		23,1	17,7	25,5	
September	46,0	23,0	21,9	26,4	
Oktober	24,6	17,6	16,1	26,4	
November	15,3	11,4	23,1	26,3	
December	22,7	23,0	23,3	26,0	
Årsgennemsnit	25,2	18,9	21,1	22,9	20,4





053 VANDSPEJL1  
Vester Hassing Vandværk  
10-årsrapport for årene

	<i>2000</i>	<i>2001</i>	<i>2002</i>	<i>2003</i>	<i>2004</i>
Års Min .gns	0,0	0,0	0,0	0,0	12,4
Års Maks. gns.	0,0	0,1	0,0	0,0	23,3
Årsgennemsnit	0,0	0,0	0,0	0,0	15,8

<b>2005</b>	<b>2006</b>	<b>2007</b>	<b>2008</b>	<b>2009</b>	<b>Enhed</b>
21,5	14,8	16,5	17,0	14,9	m
34,7	28,6	30,8	30,8	28,0	m
25,2	18,9	21,1	22,9	20,4	m

054 VANDSPEJL2  
Vester Hassing Vandværk  
5-årsrapport for årene

	<b>2005</b>	<b>2006</b>	<b>2007</b>	<b>2008</b>	<b>2009</b>
Januar	0,0	39,4	39,5	34,0	34,0
Februar	0,0	39,4	39,5	34,0	34,0
Marts	0,0	39,4	39,5	34,0	34,0
April	0,0	39,4	39,5	34,0	34,0
Maj	0,0	39,5	39,5	34,0	34,0
Juni		39,5	39,5	34,0	
Juli		39,5	39,5	34,0	
August		39,5	37,5	34,0	
September	1,6	39,5	34,0	34,0	
Oktober	33,8	39,5	34,0	34,0	
November	39,4	39,5	34,0	34,0	
December	39,4	39,5	34,0	34,0	
Årsgennemsnit	12,7	39,5	37,5	34,0	34,0



054 VANDSPEJL2  
Vester Hassing Vandværk  
10-årsrapport for årene

	<i>2000</i>	<i>2001</i>	<i>2002</i>	<i>2003</i>	<i>2004</i>
Års Min .gns	0,0	0,0	0,0	0,0	0,0
Års Maks. gns.	0,0	0,1	0,0	0,0	0,0
Årsgennemsnit	0,0	0,0	0,0	0,0	0,0

<b>2005</b>	<b>2006</b>	<b>2007</b>	<b>2008</b>	<b>2009</b>	<b>Enhed</b>
12,6	39,3	37,4	34,0	34,0	m
12,9	39,9	37,8	34,0	34,0	m
12,7	39,5	37,5	34,0	34,0	m

069 FLOW STAE  
Vester Hassing Vandværk  
5-årsrapport for årene

	<b>2005</b>	<b>2006</b>	<b>2007</b>	<b>2008</b>	<b>2009</b>
Januar	2,9	2,4	2,7	2,2	2,5
Februar	2,7	2,4	2,8	2,2	2,2
Marts	2,8	2,1	2,7	2,3	2,3
April	3,2	1,6	3,2	2,4	2,7
Maj	3,2	2,8	3,1	3,2	2,8
Juni		3,3	4,0	3,3	
Juli		3,7	2,2	2,7	
August		2,7	2,5	2,4	
September	2,5	2,5	2,5	2,3	
Oktober	2,4	2,6	2,4	2,5	
November	2,4	2,5	2,4	2,4	
December	2,4	2,5	2,5	2,3	
Årsgennemsnit	2,7	2,6	2,8	2,5	2,5

**Enhed**

m3/h

m3/h

m3/h

m3/h

m3/h

m3/h

m3/h

m3/h

m3/h

m3/h

m3/h

m3/h

m3/h

m3/h



069 FLOW STAE  
Vester Hassing Vandværk  
10-årsrapport for årene

	<i>2000</i>	<i>2001</i>	<i>2002</i>	<i>2003</i>	<i>2004</i>
Års Min .gns		0,3	0,0	0,0	0,0
Års Maks. gns.		11,0	10,4	10,1	9,9
Årsgennemsnit		3,5	3,3	3,2	3,1

<b>2005</b>	<b>2006</b>	<b>2007</b>	<b>2008</b>	<b>2009</b>	<b>Enhed</b>
0,0	0,2	0,1	0,0	0,0	0,0 m3/h
9,3	8,6	9,1	8,8	8,4	8,4 m3/h
2,7	2,6	2,8	2,5	2,5	2,5 m3/h